



**KANCELÁŘ VEŘEJNÉHO OCHRÁNCE PRÁV**

*Kapitola 309*

***Návrh závěrečného účtu  
za rok 2014***

*Brno, březen 2015*

# Obsah

strana

## I. Průvodní zpráva k závěrečnému účtu za rok 2014

|  |    |
|--|----|
| 1. Úvod.....   | 3  |
| 2. Hodnocení plnění rozpočtu .....   | 4  |
| 3. Rovnoměrnost čerpání rozpočtových prostředků.....                                     | 14 |
| 4. Rozpočtová opatření.....  | 16 |
| 5. Hodnocení hospodárnosti, efektivnosti a účelnosti vynakládání<br>výdajů kapitoly..... | 22 |
| 6. Zahraniční pracovní cesty .....   | 23 |
| 7. Zálohové platby.....  | 34 |
| 8. Bezúplatný převod majetku.....  | 34 |
| 9. Plnění závazných ukazatelů.....   | 35 |
| 10. Přehled programů zařazených v informačním systému programového<br>financování.....   | 36 |
| 11. Rozbor zaměstnanosti a čerpání mzdových prostředků .....                             | 39 |
| 12. Hodnocení vynaložených prostředků na společné programy EU a ČR .....                 | 42 |
| 13. Výsledky vnějších a vnitřních kontrol.....   | 47 |

## II. Číselné sestavy a tabulkové přílohy

|                      |   |    |
|----------------------|---|----|
| <b>Příloha č. 1</b>  | Výkaz pro hodnocení plnění rozpočtu správců<br>kapitol (Fin 2-04 U).....  | 50 |
| <b>Příloha č. 2</b>  | Tabulka č. 1 Bilance příjmů a výdajů státního<br>rozpočtu v druhovém členění rozpočtové skladby .....   | 57 |
| <b>Příloha č. 3</b>  | Tabulka č. 2 Plnění závazných ukazatelů státního<br>rozpočtu .....  | 63 |
| <b>Příloha č. 4</b>  | Tabulka č. 3 Rozbor zaměstnanosti a čerpání<br>mzdových prostředků .....  | 64 |
| <b>Příloha č. 5</b>  | Členění zaměstnanců podle věku, pohlaví a vzdělání .....  | 67 |
| <b>Příloha č. 6</b>  | Tabulka č. 7 Výdaje účelově určené na programové<br>financování .....   | 68 |
| <b>Příloha č. 7</b>  | Tabulka č. 8 Výdaje kapitoly na financování<br>společných programů/projektů ČR, EU a FM .....   | 69 |
| <b>Příloha č. 8</b>  | Tabulka č. 9 Výdaje na platy a OPPP v rámci<br>společných programů ČR, EU/FM čerpané v roce 2014.....   | 70 |
| <b>Příloha č. 9</b>  | Tabulka č. 10 Příjmy do rozpočtu kapitoly z rozpočtu EU<br>na financování společných programů EU a ČR<br>v roce 2014 (bez Společné zemědělské politiky) ..... | 71 |
| <b>Příloha č. 10</b> | Organizační schéma KVOP k 31. 12. 2014.....   | 72 |

## **I. Průvodní zpráva k závěrečnému účtu za rok 2014**

### **1. Úvod**

Kancelář veřejného ochránce práv (dále i „Kancelář“) byla zřízena nařízením vlády č. 165/2000 Sb. na základě ustanovení § 25 odst. 1 zákona č. 349/1999 Sb., o veřejném ochránci práv, ve znění pozdějších předpisů (dále i „zákon“), k plnění úkolů spojených s odborným, organizačním a technickým zabezpečením činnosti veřejného ochránce práv (dále i „ochránce“).

Kancelář v roce 2014 zabezpečovala svoji standardní činnost, tj. odbornou, organizační a technickou podporu ochránci při vyřizování podnětů podaných veřejnému ochránci práv v rámci jeho působení k ochraně osob před jednáním úřadů a dalších institucí uvedených v zákoně, pokud je v rozporu s právem, neodpovídá principům demokratického právního státu a dobré správy, jakož i před jejich nečinností. Kancelář rovněž poskytovala ochránci podporu při zajišťování systematického dohledu nad zařízeními, kde se nacházejí nebo mohou nacházet osoby omezené na svobodě, při výkonu působnosti ochránce ve věcech práva na rovné zacházení a ochrany před diskriminací a při provádění sledování zajištění cizinců a výkonu správního vyhoštění, předání nebo průvozu zajištěných cizinců a trestu vyhoštění cizinců, kteří byli vzati do vyhošťovací vazby nebo kteří vykonávají trest odnětí svobody (dále jen „sledování vyhoštění“). V průběhu let 2012 a 2013 došlo opakovaně k rozšíření působnosti a pravomocí veřejného ochránce práv. Na základě zákona č. 303/2011 Sb., který novelizoval zákon č. 150/2002 Sb., soudní řád správní, ve znění pozdějších předpisů, se s účinností od 1. ledna 2012 stal ochránce vedle nejvyššího státního zástupce veřejným žalobcem. Od 1. ledna 2013 se ochránce v souvislosti s přijetím zákona č. 404/2012 Sb., který novelizoval mimo jiné zákona č. 182/1993 Sb., o Ústavním soudu, ve znění pozdějších předpisů, stal vedlejším účastníkem v řízení o kontrole ústavnosti norem v řízení před Ústavním soudem. V obou případech došlo k rozšíření působnosti ochránce na základě pozměňovacích návrhů ústavně-právního výboru PS PČR, uplatněných v průběhu legislativního procesu. Od 1. ledna 2013 se ochránce stal také povinným připomínkovým místem s právem uplatnění zásadních připomínek a vypořádání rozporů podle Legislativních pravidel vlády (na základě usnesení vlády České republiky ze dne 14. listopadu 2012 č. 820 o změně Legislativních pravidel vlády). Od 3. září 2012 zahájil ochránce provoz dětského webu, kterým zareagoval na kritiku mezinárodních organizací týkající se absence nezávislé instituce schopné přijímat dětská podání, prošetřovat je a vyhodnocovat, a tím chránit práva dětí. Dále, již v roce 2014, ochránce započal realizaci usnesení Rady vlády pro rovné

příležitosti žen a mužů (dále jen „Rada“) k nutnosti navýšení personální kapacity oddělení rovného zacházení Kanceláře ze dne 19. prosince 2013, které požadovalo navýšit finanční prostředky v rozpočtu Kanceláře tak, aby mohlo dojít k posílení personální kapacity oddělení rovného zacházení Kanceláře (původně čítající 6 právníků) o 7 zaměstnanců na 13 systemizovaných míst a naplnit tak odpovídajícím způsobem roli Kanceláře v oblasti ochrany lidských práv a rovnosti žen a mužů.

Organizační schéma Kanceláře k 31. 12. 2014 je uvedeno v příloze č. 10.

## **2. Hodnocení plnění rozpočtu**

Výsledky hospodaření Kanceláře v roce 2014 jsou porovnávány s údaji předchozího roku. Hospodaření Kanceláře v roce 2014 v porovnání s rokem 2013 vykazuje nárůst čerpání výdajů celkem (o 13,44 % vč. výdajů na projekty spolufinancované z EU; bez projektů o 6,62 %), přičemž kapitálové výdaje byly vyšší o 14,96 % a běžné výdaje vyšší o 13,36 % (bez projektů EU o 6,16 %). Všechny kapitálové výdaje byly čerpány v rámci programu 109010 Rozvoj a obnova materiálně technické základny KVOP (viz komentář k bodu 10. Přehled programů zařazených v informačním systému programového financování).

U celkových běžných výdajů byl zaznamenán proti roku 2013 nárůst o 13,36 %. Zatímco u některých položek běžných výdajů došlo k poklesu (knihy, učební pomůcky, plyn, elektrická energie, věcné dary aj.), u jiných došlo k nárůstu (např. výdaje na nákup materiálu, drobného hmotného dlouhodobého majetku, výdaje na vodu, pohonné hmoty a maziva, nájemné, konzultační, poradenské a právní služby, cestovné, pohoštění).

### **a) Příjmy**

| Ukazatel             | Rozpočet 2014 (Kč) |            | Skutečnost 2014 (Kč) | % plnění |
|----------------------|--------------------|------------|----------------------|----------|
|                      | schválený          | po změnách |                      |          |
| Příjmy celkem        | 350 000            | 8 900 000  | 1 482 460,03         | 16,66    |
| z toho:              |                    |            |                      |          |
| příjmy z rozpočtu EU | 0                  | 8 550 000  | 0                    | -        |

V roce 2014 bylo dosaženo příjmů v celkové výši Kč 1 482,46 tis., které tvořily:

- Příjmy z poskytování služeb a výrobků (položka 2111) Kč 55,60 tis. – platba rodičů za pobyt dětí v Dětské skupině;
- Ostatní příjmy z vlastní činnosti (položka 2119) Kč 6,00 tis. – jednorázová platba za zřízení věcného břemene pro E. ON Distribuce, a.s., F. A. Gerstnera 2151/6, České Budějovice z titulu vedení a provozování kabelu NN a skříně NN;

- Příjmy z pronájmu pozemků (položka 2131) Kč 8,79 tis. - nájemné za pronájem pozemku pod trafostanicí firmě E.ON;
- Příjmy z pronájmu ostatních nemovitostí a jejich částí (položka 2132) Kč 712,43 tis. - nájemné za pronájem jednacích sálů, kantýny a jiných prostor;
- Příjmy z pronájmu movitých věcí (položka 2133) Kč 40,41 tis. – příjmy související s pronájemem ostatních nemovitostí;
- Příjmy z prodeje krátkodobého a drobného dlouhodobého majetku (položka 2310) Kč 20,70 tis. – příjmy z prodeje nepotřebného majetku Kanceláře;
- Přijaté pojistné náhrady (položka 2322) Kč 41,42 tis. – plnění náhrady škody od pojišťovny;
- Přijaté nekapitálové příspěvky a náhrady (položka 2324) - Kč 61,94 tis. - příjmy vztahující se k předchozím obdobím (náhrady škody od zaměstnanců, vyúčtování záloh za vodu a elektřinu nebytového prostoru v Praze, vyúčtování záloh za byt v Brně);
- Příjmy z prodeje ostatního hmotného dlouhodobého majetku (položka 3113) Kč 7,8 tis. - příjmy z prodeje nepotřebného majetku Kanceláře;
- Převody z ostatních vlastních fondů (položka 4132) Kč 527,37 tis. – odvod zůstatku depozitního účtu po vyplacení platů za prosinec 2013 včetně výdajů s nimi souvisejících.

Komentář k nenaplnění příjmů z rozpočtu EU viz bod 12. Hodnocení vynaložených prostředků na společné programy EU a ČR.

| Ukazatel             | 2010            | 2011            | 2012            | 2013            | 2014            |
|----------------------|-----------------|-----------------|-----------------|-----------------|-----------------|
|                      | (tis. Kč)       | (tis. Kč)       | (tis. Kč)       | (tis. Kč)       | (tis. Kč)       |
|                      | Rozpočet        | Rozpočet        | Rozpočet        | Rozpočet        | Rozpočet        |
|                      | Skutečnost      | Skutečnost      | Skutečnost      | Skutečnost      | Skutečnost      |
| <b>Příjmy celkem</b> | <b>0</b>        | <b>0</b>        | <b>350,00</b>   | <b>350,00</b>   | <b>8 900,00</b> |
|                      | <b>1 057,19</b> | <b>1 073,99</b> | <b>1 042,99</b> | <b>1 968,04</b> | <b>1 482,46</b> |
| z toho:              |                 |                 |                 |                 |                 |
| příjmy z rozpočtu EU | 0               | 0               | 0               | 0               | 8 550,00        |
|                      | 0               | 0               | 0               | 0               | 0               |

## b) Výdaje

Dle státního rozpočtu ČR na rok 2014 schváleného Poslaneckou sněmovnou Parlamentu ČR byla pro činnost Kanceláře vyčleněna částka 98 024,27 tis. Kč. Z toho 6 432,00 tis. Kč tvořily kapitálové prostředky a 91 592,27 tis. Kč běžné prostředky. Kapitálové prostředky a 7 380 tis. Kč z běžných prostředků byly určeny na financování programu reg. č. 109010

„Rozvoj a obnova materiálně technické základny KVOP“. V průběhu roku byl na základě usnesení rozpočtového výboru PSP ČR zvýšen rozpočet celkem o 9 371,16 tis. Kč (viz komentář k bodu 4. Rozpočtová opatření). V roce 2014 došlo k zapojení nároků z nespotrebovaných výdajů (viz komentář k bodu 2. Hodnocení plnění rozpočtu, část c) Vyčíslení částek nároků z nespotrebovaných výdajů).

Celkový rozpočet po těchto změnách činil 107 395,43 tis. Kč, v tom běžné prostředky 100 963,43 tis. Kč a kapitálové prostředky (programové financování) 6 432,00 tis. Kč. Z běžných prostředků byla částka ve výši 7 380,00 tis. Kč určena na programové financování (výdaje na programové financování celkem činily 13 812,00 tis. Kč).

| Ukazatel                                 | Rozpočet 2014 (tis. Kč) |                   | Skutečnost 2014 (tis. Kč) | % plnění     |
|--|-------------------------|-------------------|---------------------------|--------------|
|  | schválený               | po změnách        |                           |              |
| <b>Kapitálové výdaje celkem</b>          | <b>6 432,00</b>         | <b>5 488,64</b>   | <b>5 439,50</b>           | <b>99,10</b> |
| <b>Běžné výdaje celkem</b>               | <b>91 592,27</b>        | <b>101 906,79</b> | <b>96 104,32</b>          | <b>94,31</b> |
| v tom <b>osobní výdaje</b>               | 68 592,52               | 72 159,72         | 73 389,08                 | 101,70       |
| v tom platy                              | 45 588,90               | 48 049,79         | 49 410,14                 | 102,83       |
| ostatní osobní výdaje                    | 2 426,58                | 2 671,58          | 2 206,65                  | 82,60        |
| platy představitelů státní moci          | 2 833,00                | 2 843,00          | 2 665,31                  | 94,08        |
| odchodné                                 | 0                       | 0                 | 517,60                    | -            |
| povinné pojistné placené zaměstnavatelem | 17 288,10               | 18 124,80         | 18 094,87                 | 99,83        |
| FKSP                                     | 455,94                  | 480,55            | 494,51                    | 102,91       |
| <b>věcné výdaje</b>                      | <b>22 529,75</b>        | <b>29 441,07</b>  | <b>22 497,33</b>          | <b>76,41</b> |
| <b>ostatní běžné výdaje</b>              | <b>470,00</b>           | <b>306,00</b>     | <b>217,91</b>             | <b>71,21</b> |
| <b>Výdaje celkem</b>                     | <b>98 024,27</b>        | <b>107 395,43</b> | <b>101 543,82</b>         | <b>94,55</b> |
| z toho:                                  |                         |                   |                           |              |
| výdaje na projekty spolufinancované z EU | 0                       | 9 000,00          | 6 106,03                  | 67,85        |

Celkové výdaje včetně programového financování a projekty spolufinancované z EU byly čerpány ve výši 101 543,82 tis. Kč (94,55 % rozpočtu po změnách), z toho mzdové prostředky včetně pojistného a převodu FKSP (osobní výdaje) ve výši 73 389,09 tis. Kč (101,7 % rozpočtu po změnách). Překročení rozpočtu osobních výdajů bylo kryto zapojením

nároků z nepotřebovaných výdajů ve výši 2 468,54 tis. Kč. Kapitálové prostředky byly čerpány ve výši 5 439,50 tis. Kč (99,10 % rozpočtu po změnách).

Z celkových výdajů bylo 12,83 % čerpáno na financování programu „Rozvoj a obnova materiálně technické základny KVOP“, z toho 5,36 % na kapitálové výdaje. Na neinvestiční výdaje bylo vynaloženo 7,47 % výdajů programového financování (pořízení a obnova výpočetní techniky vč. software, obnova komunikační techniky, provoz informačních a komunikačních technologií a zabezpečovacích systémů). V rámci programového financování byly kapitálové výdaje čerpány na 99,10 % a neinvestiční výdaje na 91,13 %.

Komentář k nedočerpání výdajů spolufinancovaných z rozpočtu EU viz bod 12. Hodnocení vynaložených prostředků na společné programy EU a ČR.

| Ukazatel  | 2010                | 2011                | 2012                | 2013                | 2014                | Index                   |
|---|---------------------|---------------------|---------------------|---------------------|---------------------|-------------------------|
|   | (tis. Kč)           | (tis. Kč)           | (tis. Kč)           | (tis. Kč)           | (tis. Kč)           | 2014/2013               |
|   | Rozpočet po změnách | Rozpočet po změnách | Rozpočet po změnách | Rozpočet po změnách | Rozpočet po změnách | Rozpočet po změnách (%) |
|   | Skutečnost          | Skutečnost          | Skutečnost          | Skutečnost          | Skutečnost          | Skutečnost              |
| <b>Kapitálové výdaje celkem</b>                                       | <b>3 867,00</b>     | <b>3 219,00</b>     | <b>5 368,00</b>     | <b>4 890,00</b>     | <b>5 488,64</b>     | <b>112,24</b>           |
|   | <b>2 218,39</b>     | <b>3 082,13</b>     | <b>5 038,41</b>     | <b>4 731,56</b>     | <b>5 439,50</b>     | <b>114,96</b>           |
| <b>Běžné výdaje celkem</b>  | <b>100 287,00</b>   | <b>92 045,00</b>    | <b>88 532,00</b>    | <b>93 117,00</b>    | <b>101 906,79</b>   | <b>109,44</b>           |
|   | <b>76 789,85</b>    | <b>76 209,89</b>    | <b>80 366,60</b>    | <b>84 779,77</b>    | <b>96 104,32</b>    | <b>113,36</b>           |
| v tom <b>osobní výdaje</b>  | 64 280,00           | 64 280,00           | 64 280,00           | 67 750,00           | 72 159,72           | 106,51                  |
|   | 59 782,60           | 59 782,60           | 64 280,00           | 67 086,67           | 73 389,08           | 109,40                  |
| v tom <b>platy</b>  | 42 441,00           | 42 441,00           | 42 441,00           | 44 695,00           | 48 049,79           | 107,51                  |
|   | 40 028,51           | 40 028,51           | 42 441,00           | 44 204,21           | 49 410,14           | 111,78                  |
| OPPP (vč. platů veřejného ochránce práv a jeho zástupce a odchodného) | 5 543,00            | 5 212,00            | 5 212,00            | 5 639,00            | 5 504,58            | 97,62                   |
|   | 3 495,68            | 5 212,00            | 5 212,00            | 5 639,00            | 5 389,56            | 95,58                   |
| povinné pojistné placené zaměstnavatelem                              | 17 634,00           | 16 202,00           | 16 202,00           | 16 968,00           | 18 124,80           | 106,82                  |
|   | 14 429,79           | 16 202,00           | 16 202,00           | 16 801,21           | 18 094,87           | 107,70                  |
| FKSP  | 926,00              | 425,00              | 425,00              | 448,00              | 480,55              | 107,27                  |
|   | 805,53              | 425,00              | 425,00              | 442,25              | 494,51              | 111,82                  |
| <b>věcné výdaje</b>   | 29 387,00           | 27 290,00           | 23 782,00           | 24 897,00           | 29 441,07           | 118,25                  |
|   | 18 134,62           | 16 158,97           | 15 853,86           | 17 489,31           | 22 497,33           | 128,64                  |
| <b>ostatní běžné výdaje</b>   | 475,00              | 475,00              | 470,00              | 470,00              | 306,00              | 65,11                   |
|   | 183,69              | 268,33              | 232,75              | 203,79              | 217,91              | 106,93                  |
| <b>Výdaje celkem</b>  | <b>104 154,00</b>   | <b>95 264,00</b>    | <b>93 900,00</b>    | <b>98 007,00</b>    | <b>107 395,43</b>   | <b>109,58</b>           |
|   | <b>79 008,24</b>    | <b>79 292,02</b>    | <b>85 405,02</b>    | <b>89 511,33</b>    | <b>101 543,82</b>   | <b>113,44</b>           |
| z toho:   |                     |                     |                     |                     |                     |                         |
| výdaje na projekty spolufinancované z EU                              | 0                   | 0                   | 0                   | 0                   | 9 000,00            | -                       |
|   | 0                   | 0                   | 0                   | 0                   | 6 106,03            | -                       |
| Průměrný přepočtený evidenční počet zaměstnanců                       | 111                 | 113                 | 113                 | 119                 | 122                 | 102,52                  |
|   | 108                 | 108                 | 110                 | 115                 | 123                 | 106,96                  |

Běžné výdaje (včetně platů a neinvestičních výdajů určených na programové financování) tvořily 94,64 % z celkových výdajů kapitoly a byly použity ze 76,36 % na osobní výdaje (platy, OOV a s nimi související pojistné na sociální a zdravotní pojištění a převod FKSP), 23,41 % na věcné výdaje (nákup drobného hmotného dlouhodobého majetku, kancelářského materiálu, nákup energií, pohonných hmot, služby pošt, opravy a udržování, cestovné, nákup odborné literatury atd.) a 0,23 % na ostatní běžné výdaje (platby daní a poplatků, náhrady mezd v době nemoci a příspěvky mezinárodním organizacím).

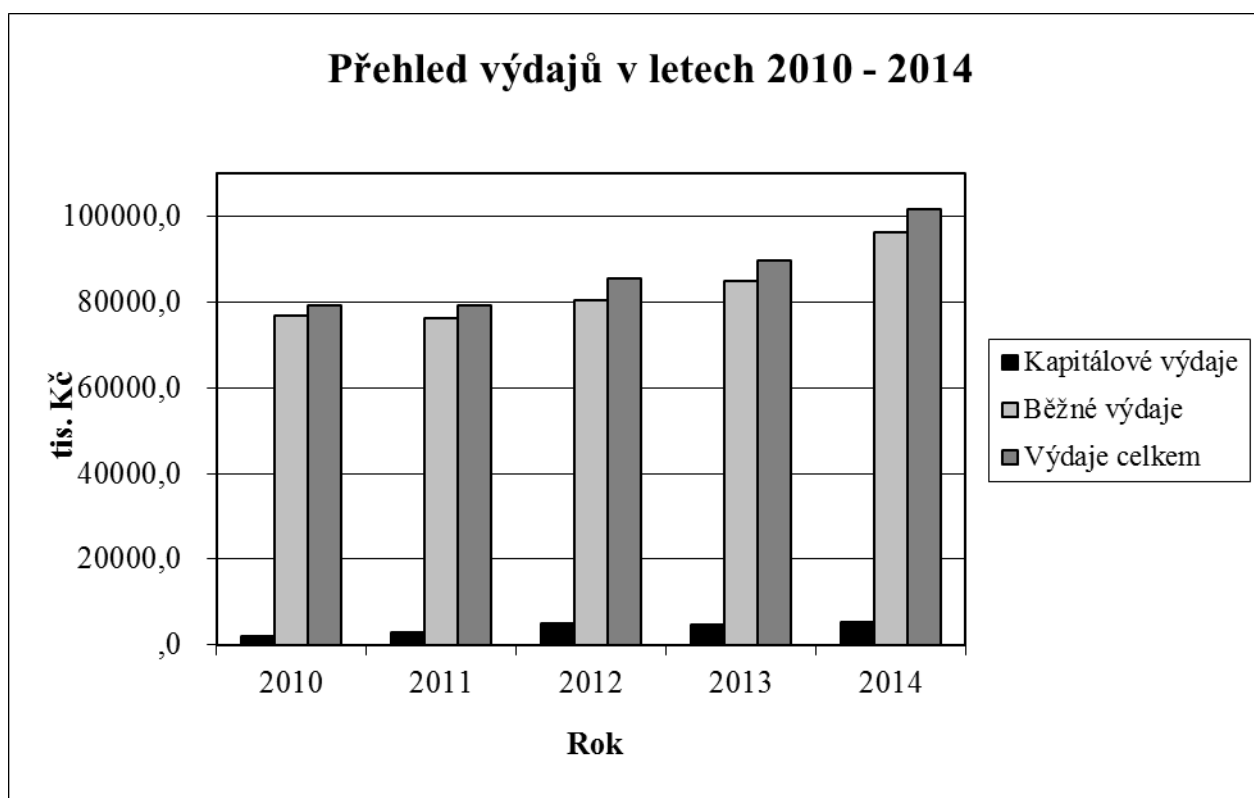
| Výdaj   | 2010                | 2011                | 2012                | 2013                | 2014                | Index                   |
|---|---------------------|---------------------|---------------------|---------------------|---------------------|-------------------------|
|   | (tis. Kč)           | (tis. Kč)           | (tis. Kč)           | (tis. Kč)           | (tis. Kč)           | 2014/2013               |
|   | Rozpočet po změnách | Rozpočet po změnách | Rozpočet po změnách | Rozpočet po změnách | Rozpočet po změnách | Rozpočet po změnách (%) |
|   | Skutečnost          | Skutečnost          | Skutečnost          | Skutečnost          | Skutečnost          | Skutečnost              |
| <b>Běžné výdaje kapitoly (včetně platů a výdajů ISPROFIN)</b> | <b>100 287,00</b>   | <b>92 045,00</b>    | <b>88 532,00</b>    | <b>93 117,00</b>    | <b>101 906,79</b>   | <b>109,44</b>           |
|   | <b>76 789,85</b>    | <b>76 209,89</b>    | <b>80 366,60</b>    | <b>84 779,77</b>    | <b>96 104,32</b>    | <b>113,36</b>           |
| z toho:   |                     |                     |                     |                     |                     |                         |
| výdaje na projekty spolufinancované z EU                      | 0                   | 0                   | 0                   | 0                   | 6 106,03            | -                       |
| výdaje na platy a OPPP  | 51 865,00           | 47 653,00           | 47 653,00           | 50 334,00           | 53 554,37           | 106,40                  |
|   | 43 236,22           | 44 405,35           | 47 653,00           | 49 843,21           | 54 799,70           | 109,95                  |
| povinné pojistné placené zaměstnavatelem                      | 17 634,00           | 16 202,00           | 16 202,00           | 16 968,00           | 18 124,80           | 106,82                  |
|   | 14 429,79           | 14 958,76           | 16 202,00           | 16 801,21           | 18 094,87           | 107,70                  |
| nákup materiálu   | 4 721,00            | 4 516,00            | 3 091,00            | 4 225,00            | 4 473,59            | 105,88                  |
|   | 2 358,26            | 2 268,64            | 2 239,46            | 3 018,08            | 3 975,13            | 131,71                  |
| úroky a ostatní finanční výdaje                               | 50,00               | 50,00               | 50,00               | 50,00               | 50,00               | 100,00                  |
|   | 16,32               | 17,38               | 13,45               | 22,15               | 34,62               | 156,26                  |
| nákup vody, paliv a energie                                   | 5 000,00            | 5 010,00            | 4 730,00            | 5 130,00            | 4 730,00            | 92,20                   |
|   | 4 029,22            | 3 879,34            | 3 765,46            | 3 891,10            | 3 746,67            | 96,29                   |
| nákup služeb  | 12 822,00           | 11 835,00           | 11 023,00           | 9 554,00            | 12 593,78           | 131,82                  |
|   | 8 734,39            | 6 856,69            | 6 801,55            | 7 880,40            | 8 915,68            | 113,14                  |
| ostatní nákupy  | 5 357,00            | 4 453,00            | 3 730,00            | 4 777,00            | 6 525,70            | 136,61                  |
|   | 2 499,70            | 2 682,03            | 2 519,35            | 2 122,97            | 5 304,55            | 249,86                  |
| výdaje související s neinv. nákupy, příspěvky                 | 1 437,00            | 1 426,00            | 1 158,00            | 1 161,00            | 1 068,00            | 91,99                   |
|   | 496,73              | 454,89              | 514,58              | 554,60              | 520,68              | 93,88                   |
| převody vlastním fondům                                       | 926,00              | 425,00              | 425,00              | 448,00              | 480,55              | 107,27                  |
|   | 805,53              | 418,49              | 425,00              | 442,25              | 494,51              | 111,82                  |
| ost. neinv. transfery jiným veřejným rozpočtům                | 15,00               | 15,00               | 20,00               | 20,00               | 20,00               | 100,00                  |
|   | 12,00               | 13,27               | 12,00               | 14,41               | 12,00               | 83,28                   |
| náhrady placené obyvatelstvu                                  | 410,00              | 410,00              | 400,00              | 400,00              | 236,00              | 59,00                   |
|   | 132,92              | 217,79              | 176,92              | 143,61              | 157,66              | 109,79                  |
| neinv. transfery mezinárodním organizacím                     | 50,00               | 50,00               | 50,00               | 50,00               | 50,00               | 100,00                  |
|   | 38,77               | 37,27               | 43,83               | 45,78               | 48,25               | 105,41                  |

Součástí běžných výdajů byly náhrady výdajů spojené s výkonem funkce veřejné ochránčyně práv a jejího zástupce dle zákona (paušální náhrady výdajů a výdaje na pracovní cesty).



Výdaje na tuto položku byly rozpočtovány ve výši 1 058 tis. Kč, v průběhu roku sníženy rozpočtovým opatřením na 908 tis. Kč a byly čerpány ze 48,99 %, tj. ve výši 444,81 tis. Kč. Navrhovaný objem finančních prostředků tohoto ukazatele předpokládal, že veřejná ochránkyně práv a její zástupce uskuteční v rámci výkonu funkce větší množství zahraničních cest. Na některé z těchto cest byli vysláni zástupci z řad zaměstnanců Kanceláře.

Běžné výdaje byly vyčerpány z 94,31 %, mzdové prostředky včetně pojistného, FKSP a odchodného na 101,70 %.



V rámci běžných výdajů byly finanční prostředky vynaloženy takto:

- **Výdaje zahrnuté v seskupení položek rozpočtové skladby 51 Neinvestiční nákupy a související výdaje:**

- **Nákup materiálu:** rozhodující objem finančních prostředků tohoto ukazatele byl vynaložen na nákup materiálu pro zajištění provozu Kanceláře (kancelářský materiál, úklidové prostředky, materiál na opravy a údržbu automobilů, na nákup odborné literatury a na dovybavení a obnovu drobného hmotného dlouhodobého majetku). V meziročním srovnání s rokem 2013 došlo ke zvýšenému čerpání vynaložených prostředků v tomto ukazateli o cca 31,71 %. Ke zvýšení došlo především v důsledku

vyšších výdajů na nákup materiálu v souvislosti se zvýšením počtu zaměstnanců o osm osob, vč. tří zaměstnanců na projekt spolufinancovaný z prostředků EU.

- **Úroky a ostatní finanční výdaje:** tento ukazatel obsahuje pouze jednu položku – realizované kurzové ztráty, u které došlo ke zvýšení ve vztahu k roku 2013 cca o 56,26 %. Z této položky byly hrazeny i kurzové rozdíly v souvislosti se zahraničními pracovními cestami hrazenými z prostředků projektu spolufinancovaného z EU. Výdaje na této položce se vztahují k uskutečněným zahraničním pracovním cestám a úhradám faktur do zahraničí a mění se v závislosti na pohybu kurzů zahraničních měn.
- **Nákup vody, paliv a energie:** v tomto ukazateli došlo ke snížení výdajů o 3,71 %, a to v důsledku nižších výdajů za plyn (- 6,58 %) a elektrickou energii (- 15,98 %). Ke snížení došlo vlivem příznivých klimatických podmínek a realizací opatření snižujících energetickou náročnost objektu. Naopak ke zvýšení došlo u výdajů za vodu (+ 3,33 %) a pohonné hmoty (+ 19,70 %) – z důvodu mírného zvýšení ceny těchto komodit i zvýšenou spotřebou s ohledem na vyšší počet zaměstnanců a následně i vykonání většího počtu jejich pracovních cest.
- **Nákup služeb:** rozhodující objem finančních prostředků v tomto ukazateli byl vynaložen na aktualizaci software, služby telekomunikací a radiokomunikací, na služby školení a vzdělávání, pojištění osobních automobilů a budovy a na další služby zajišťované dodavatelsky. Celkový objem výdajů vynaložených na tento ukazatel byl o 13,14 % vyšší než v roce 2013. K úspoře došlo především u výdajů na služby telekomunikací (- 21,42 %) v souvislosti s uzavřením nových smluv, kdy došlo na základě výběrového řízení ke sjednání nižší ceny služeb s dodavatelem. Ke snížení došlo rovněž u výdajů na aktualizaci software (- 32,52 %) – výše výdajů se mění podle délky platnosti licencí - některé licence mají platnost delší období než jeden rok. Ke zvýšení došlo na položce konzultační, poradenské a právní služby (+ 908,01 %) a školení a vzdělávání (+ 71,86 %). Zvýšené čerpání této položky bylo zásadním způsobem ovlivněno výdaji na konzultační a poradenské služby při realizaci projektu Společně k dobré správě (ve výši 990 321,- Kč) a rovněž se na něm podílely výdaje související se zadáním a provedením analýzy bezpečnosti informačních systémů z pohledu ochrany osobních údajů, vydáním vyššího počtu odborných publikací (sborníků stanovisek) a zvýšením zapojení externích expertů

do systematických návštěv zařízení, kde se nacházejí nebo mohou nacházet osoby omezené na svobodě.

- **Ostatní nákupy:** převážná část výdajů v tomto ukazateli byla vynaložena na opravy a udržování majetku Kanceláře, cestovné zaměstnanců, nákup pohoštění, účastnické poplatky na konference, pořízení software aj. V tomto ukazateli došlo k nárůstu výdajů o 149,86 %, přičemž největší podíl na zvýšení měla položka opravy a udržování (+ 225,78) z důvodu zvýšeného počtu oprav a náročnější údržba objektu Kanceláře v návaznosti na skutečnost, že 15 let od doby rekonstrukce objektu se zvyšuje četnost i rozsah poruch a projevuje se stárnutí některých rekonstruovaných částí objektu, a cestovné (+ 126,41 %) z důvodu vyššího počtu uskutečněných pracovních cest a zvýšení objemu náhrad výdajů za tyto tuzemské pracovní cesty. Dále došlo ke zvýšení u položky programové vybavení (+ 44,05 %), a to v důsledku nutnosti pořídit programové vybavení pro nové zaměstnance.
- **Poskytnuté zálohy, jistiny, záruky a vládní úvěry:** v rámci tohoto ukazatele je v průběhu roku používána pouze položka 5182 – Poskytované zálohy vlastní pokladně - pro zaúčtování výběru hotovosti z bankovního účtu do pokladny a vrácení hotovosti z pokladny na bankovní účet. K 31. 12. 2014 měla tato položka nulový zůstatek.
- **Výdaje související s neinvestičními nákupy, příspěvky, náhrady a věcné dary:** tato položka zahrnuje výdaje na náhrady a příspěvky související s výkonem ústavní funkce (náhrady veřejné ochránčyně práv a jejího zástupce) a dále výdaje na dary. V porovnání let 2013 a 2014 došlo v tomto ukazateli k poklesu o 6,12 %; náhrady výdajů byly nižší o 2,79 % (mírně nižší výdaje na zahraniční pracovní cesty a paušální náhrady výdajů – výše náhrad je krácena za neodpracované dny). K poklesu došlo také u položky dary (- 73,14 %). Vzhledem k vyčerpanému objemu ve výši 25,26 tis. Kč se nejedná o významnou položku. Dary jsou v jednotlivých letech nakupovány podle potřeby – slouží především pro obdarování významných zahraničních návštěv.
- **Neinvestiční transfery mezinárodním organizacím:** výdaje na příspěvky mezinárodním organizacím činily v roce 2014 48,25 tis. Kč, což je o 5,41 % více než v roce 2013. Důvodem je nepříznivá změna měnového kurzu Kč vůči EURO. Kancelář je členem dvou mezinárodních organizací, a to:

- IOI - International Ombudsman Institute (Mezinárodní ombudsmanský institut). Organizace založená v roce 1978 je jedinou celosvětovou organizací sdružující více než sto ombudsmanů. Zprostředkovává mezinárodní výměnu zkušeností, formuluje standardy, realizuje vzdělávací programy a stáže, pořádá konference, workshopy, provádí osvětovou činnost podporující nezávislost ombudsmanů apod. Kancelář je členem IOI od roku 2003. Roční členský příspěvek činí 750 EUR (cca 21 tis. Kč v roce 2014).
- Equinet - European network of equality bodies (Evropská síť orgánů zabývajících se rovným zacházením). Equinet je mezinárodní asociací založenou v roce 2007 v Bruselu. Jejím cílem je výměna mezinárodních zkušeností, implementace evropského práva a judikátů v oblasti rovného zacházení, spolupráce a podpora v osvětové činnosti, pořádání vzdělávacích aktivit, workshopů, společné analýzy a řešení případů v rámci mezinárodních pracovních skupin, provádění výzkumů a vydávání studií. Kancelář je členem Equinetu od roku 2009. Roční členský příspěvek činí 1 000 EUR (cca 27 tis. Kč v roce 2014).

### **c) Vyčíslení částek nároků z nespotřebovaných výdajů**

Nároky z nespotřebovaných výdajů byly k 1. 1. 2014 ve výši 71 526,03 tis. Kč, v tom profilující výdaje 19 721,17 tis. Kč, neprofilující výdaje 51 804,86 tis. Kč. V průběhu roku 2014 byly zapojeny nároky ve výši 2 468,54 tis. Kč.

Částka 517,60 tis. Kč byla vyplacena jako odchodné veřejnému ochránci práv v souladu s jeho nárokem podle zákona č. 236/1995 Sb., o platu a dalších náležitostech spojených s výkonem funkce představitelů, ve znění pozdějších předpisů.

Zbývající část 1 950,94 tis. Kč byla vynaložena na pokrytí výdajů na platy (vč. příslušenství) pěti nových zaměstnanců od 1. 7. 2014 a zvýšení průměrného platu stávajících zaměstnanců cca o 1 tis. Kč (odsouhlaseno na jednání vedení Kanceláře s náměstkem ministra financí v průběhu roku 2014).

Finanční prostředky určené na činnost Kanceláře veřejného ochránce práv ze státního rozpočtu v roce 2014 ve výši 109 863,97 tis. Kč (konečný rozpočet) byly vyčerpány z 92,43 % (101 543,82 tis. Kč), tzn. celková úspora dosáhla výše 8 320,15 tis. Kč.

v tis. Kč

| Název ukazatele   | Rozdíl mezi konečným rozpočtem výdajů a skutečnými výdaji roku 2013 | Stav nároků z nespoteřebovaných výdajů k 31.12.2013 | Stav nároků z nespoteřebovaných výdajů k 1.1.2014 | Snížení nároků z nespoteřebovaných výdajů v roce 2014 o částky: |   |                        |                                |  |                            | Stav nároků k 31.12.2014 |
|---|---|---|---|---|---|------------------------|--------------------------------|--|----------------------------|--------------------------|
|   |   |   |   | překročení rozpočtu výdajů                                      | určené na programy a projekty EU s programy dle § 13 odst.3, které skončily | podle rozhodnutí vlády | OSS zjistila, že již nepoužije | u profilujících výdajů pominul účel narozpočtování | Snížení nároků od 1.1.2014 |                          |
| Profilující výdaje z toho: výdaje na projekty spolufinancované z EU | 4 825,03<br>0,00  | 14 896,14<br>0,00                                   | 19 721,17<br>0,00                                 | 0,00<br>0,00  | 0,00<br>0,00  | 0,00<br>0,00           | 0,00<br>0,00                   | 0,00<br>0,00                                       | 0,00<br>0,00               | 19 721,17<br>0,00        |
| Neprofilující výdaje  | 3 670,64  | 48 134,22   | 51 804,86   | 2 468,54  | 0,00  | 0,00                   | 0,00                           | 0,00   | 2 468,54                   | 49 336,31                |
| <b>Celkem</b>   | <b>8 495,67</b>   | <b>63 030,36</b>                                    | <b>71 526,03</b>                                  | <b>2 468,54</b>   | <b>0,00</b>   | <b>0,00</b>            | <b>0,00</b>                    | <b>0,00</b>  | <b>2 468,54</b>            | <b>69 057,48</b>         |

v tis. Kč

| Název ukazatele   | Rozdíl mezi konečným rozpočtem výdajů a skutečnými výdaji roku 2014 | Stav nároků z nespoteřebovaných výdajů k 31.12.2014 | Stav nároků z nespoteřebovaných výdajů k 1.1.2015 | Snížení nároků z nespoteřebovaných výdajů v roce 2015 o částky: |   |                        |                                |  |                            | Stav nároků k 1.1.2015 |
|---|---|---|---|---|---|------------------------|--------------------------------|--|----------------------------|------------------------|
|   |   |   |   | překročení rozpočtu výdajů                                      | určené na programy a projekty EU s programy dle § 13 odst.3, které skončily | podle rozhodnutí vlády | OSS zjistila, že již nepoužije | u profilujících výdajů pominul účel narozpočtování | Snížení nároků od 1.1.2015 |                        |
| Profilující výdaje z toho: výdaje na projekty spolufinancované z EU | 3 681,07<br>2 893,97  | 19 721,17<br>0,00                                   | 23 402,24<br>2 893,97                             | 0,00<br>0,00  | 0,00<br>0,00  | 0,00<br>0,00           | 0,00<br>0,00                   | 0,00<br>0,00                                       | 0,00<br>0,00               | 23 402,24<br>2 893,97  |
| Neprofilující výdaje  | 4 639,08  | 49 336,31   | 53 975,39   | 0,00  | 0,00  | 0,00                   | 0,00                           | 0,00   | 0,00                       | 53 975,39              |
| <b>Celkem</b>   | <b>8 320,15</b>   | <b>69 057,48</b>                                    | <b>77 377,63</b>                                  | <b>0,00</b>   | <b>0,00</b>   | <b>0,00</b>            | <b>0,00</b>                    | <b>0,00</b>  | <b>0,00</b>                | <b>77 377,63</b>       |

Z uspořené částky výdajů roku 2014 ve výši 8 320,15 tis. Kč tvořila:

- 698,18 tis. Kč úspora mzdových prostředků kromě výdajů na projekt spolufinancovaný z prostředků EU (ostatní platby za provedenou práci a povinné pojistné na sociální zabezpečení a veřejné zdravotní pojištění).
- 3 940,90 tis. Kč úspora provozních prostředků (mimo mzdové prostředky, výdaje vedené v informačním systému EDS/SMVS a kromě výdajů na projekt spolufinancovaný z prostředků EU) vedená snahou Kanceláře efektivně čerpat prostředky státního rozpočtu.
- 787,10 tis. Kč úspora výdajů na financování programu reprodukce majetku (v tom 737,95 tis. Kč běžné výdaje SMVS, 49,15 tis. Kč kapitálové výdaje). Hlavním důvodem úspory především běžných prostředků je snaha Kanceláře hospodárně využívat prostředky státního rozpočtu, a to kladením důrazu na péči a obnovu stávajících strojů a zařízení vč. dopravních prostředků.

- 2 893,97 tis. Kč úspora výdajů na projekt spolufinancovaný z prostředků EU. Důvodem byl postupný náběh projektu, realizace většího množství výběrových řízení nebo průzkumů trhu než bylo původně v návrhu projektu předpokládáno a také významná změna projektu spočívající v rozšíření aktivit projektu a jeho financování o cca 40 %. Podstatná část realizace projektu byla posunuta na 1. pololetí roku 2015.

Částku uspořené prostředků z roku 2014 ve výši 8 320,15 tis. Kč uplatňuje Kancelář, v souladu s § 47 zákona č. 218/2000 Sb., o rozpočtových pravidlech a o změně některých souvisejících zákonů, ve znění pozdějších předpisů (dále jen „zákon č. 218/2000 Sb.“), jako nároky z nespotřebovaných výdajů roku 2014, z toho profilující výdaje ve výši 3 681,07 tis. Kč a neprofilující výdaje ve výši 4 639,08 tis. Kč.

#### **d) Finanční prostředky v rezervním fondu**

Zůstatek rezervního fondu k 31. 12. 2014 byl ve výši 0 Kč.

### **3. Rovnoměrnost čerpání rozpočtových prostředků**

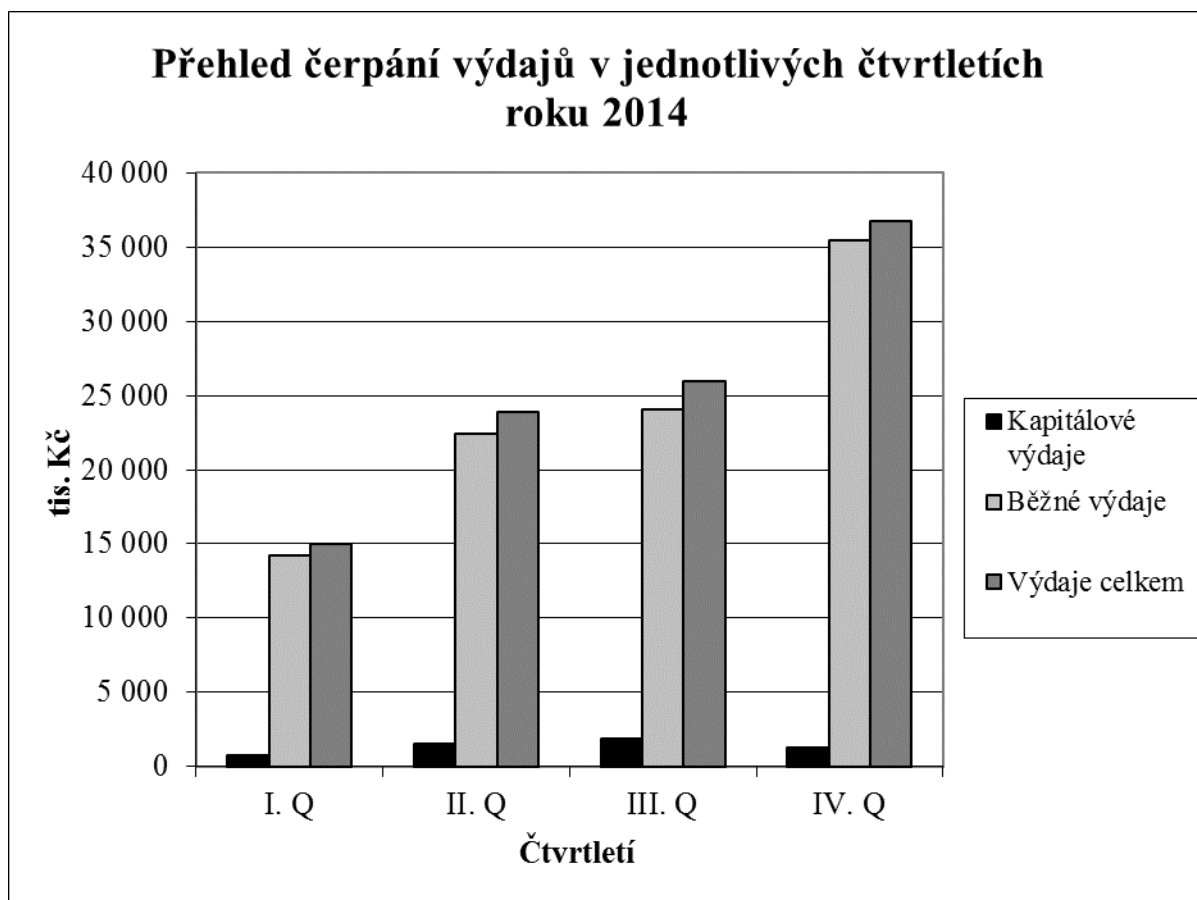
**Běžné prostředky** byly v roce 2013 čerpány vcelku rovnoměrně s výjimkou I. a IV. čtvrtletí. Během I. čtvrtletí bylo vyčerpáno jen 14,79 % běžných výdajů, zatímco ve IV. čtvrtletí došlo k čerpání ve výši 36,92 %. V průměru za tato dvě čtvrtletí však bylo vyčerpáno cca 25,86 % běžných výdajů. Běžné prostředky byly použity na platy a s nimi související pojistné na sociální a zdravotní pojištění, pořízení a obnovu výpočetní techniky vč. software, obnovu komunikační techniky, provoz informačních a komunikačních technologií a zabezpečovacích systémů a na další provozní výdaje (nákup dlouhodobého drobného majetku a kancelářského materiálu, platby za energie, pohonné hmoty, služby pošt, opravy a udržování, cestovné, nákup odborné literatury atd.). Z důvodu realizace úsporných opatření došlo k nedočerpání 5,69 % běžných prostředků.

U **kapitálových prostředků** došlo v průběhu roku k nerovnoměrnému čerpání, přičemž největší objem výdajů byl realizován ve III. čtvrtletí (obnova systému zálohování dat a licencí software zálohovacího systému). Ve II. čtvrtletí byla realizována III. a IV. etapa informačního systému pro evidenci stanovisek veřejného ochránce práv (pracovní název IS ESO – evidence stanovisek ombudsmana) – dokončení investice z roku 2013.

Průběh čerpání dalších kapitálových výdajů vyplývá z aktuální potřeby uhradit v průběhu roku 2014 další práce a služby investičního charakteru.

| Čtvrtletí                    | Ukazatel | Rozpočet<br>po změnách<br>(tis. Kč) | Skutečnost<br>(tis. Kč) | %<br>(Q/skutečnost) | %<br>(Q/RU)  |
|------------------------------|----------|-------------------------------------|-------------------------|---------------------|--------------|
| <b>Kapitálové prostředky</b> |          | <b>5 488,64</b>                     | <b>5 439,50</b>         | <b>100,00</b>       | <b>99,10</b> |
| I.                           |          |                                     | 780,97                  | 14,36               | 14,23        |
| II.                          |          |                                     | 1 513,71                | 27,83               | 27,57        |
| III.                         |          |                                     | 1 898,41                | 34,90               | 34,59        |
| IV.                          |          |                                     | 1 246,41                | 22,91               | 22,71        |
| <b>Běžné prostředky</b>      |          | <b>101 906,79</b>                   | <b>96 104,32</b>        | <b>100,00</b>       | <b>94,31</b> |
| I.                           |          |                                     | 14 217,10               | 14,79               | 13,95        |
| II.                          |          |                                     | 22 388,66               | 23,30               | 21,97        |
| III.                         |          |                                     | 24 021,35               | 24,99               | 23,57        |
| IV.                          |          |                                     | 35 477,21               | 36,92               | 34,82        |
| <b>Celkem</b>                |          | <b>107 395,43</b>                   | <b>101 543,82</b>       | <b>100,00</b>       | <b>94,55</b> |

Kapitálové výdaje byly vyčerpány z 99,10 %, běžné výdaje z 94,31 %.



#### **4. Rozpočtová opatření**

V roce 2014 bylo provedeno 16 rozpočtových opatření v celkovém objemu 18 032,52 tis. Kč (15 941,28 tis. Kč běžné výdaje, 2 091,24 tis. Kč kapitálové výdaje). Součástí rozpočtových opatření byl převod částky 9 000 tis. Kč z kapitoly 313 - Ministerstvo práce a sociálních věcí a 371,16 tis. Kč z kapitoly 398 – Všeobecná pokladní správa.

##### **a) Rozpočtová opatření schválená ministerstvem financí:**

V roce 2014 byla provedena tři rozpočtová opatření se souhlasem ministerstva financí (na základě usnesení rozpočtového výboru PSP ČR byl zvýšen rozpočet celkem o 9 371,16 tis. Kč):

1. Na základě usnesení rozpočtového výboru Poslanecké sněmovny Parlamentu č. 70 ze dne 9. dubna 2014 provedlo ministerstvo financí rozpočtové opatření, kterým se zvýšil rozpočet příjmů kapitoly 309 – Kancelář veřejného ochránce práv o částku 7 125 tis. Kč a rozpočet výdajů o 7 500 tis. Kč na vrub rozpočtu kapitoly 313 – Ministerstvo práce a sociálních věcí, položky 5169. Zároveň došlo k navýšení počtu zaměstnanců o 3 funkční místa. Tyto prostředky jsou v souladu s Podmínkami použití prostředků na realizaci individuálního projektu, vydanými Odborem realizace ESF dne 21. ledna 2014, určeny na úhradu výdajů souvisejících s realizací projektu Společně k dobré správě (CZ.1.04/5.1.00/81.00007) realizovaného v rámci Operačního programu Lidské zdroje a zaměstnanost.

Rozpočtovým opatřením došlo ke zvýšení rozpočtu příjmů o 7 125 000 Kč a výdajů o 7 500 000 Kč na těchto položkách:

Zvýšení rozpočtu příjmů o 7 125 000 Kč na položce:

- 4118 (Neinvestiční převody z Národního fondu) 7 125 000 Kč.

Zvýšení rozpočtu výdajů o 7 125 000 Kč (ZDR 150330000 – prostředky EU 95 %) na položkách:

- 5011 (Platy zaměstnanců v pracovním poměru) 1 464 900 Kč,
- 5021 (Ostatní osobní výdaje) 64 600 Kč,
- 5031 (Povinné pojistné na sociální zabezpečení) 366 225 Kč,
- 5032 (Povinné pojistné na veřejné zdravotní pojištění) 131 841 Kč,
- 5137 (Drobný hmotný dlouhodobý majetek) 129 437 Kč,
- 5139 (Nákup materiálu j.n.) 266 000 Kč,
- 5164 (Nájemné) 275 500 Kč,



- 5166 (Konzultační, poradenské a právní služby) 2 093 800 Kč,
- 5167 (Služby školení a vzdělávání) 848 350 Kč,
- 5169 (Nákup ostatních služeb) 171 000 Kč,
- 5172 (Programové vybavení) 20 520 Kč,
- 5173 (Cestovné (tuzemské i zahraniční)) 1 126 178 Kč,
- 5175 (Pohoštění) 152 000 Kč,
- 5342 (Převody FKSP) 14 649 Kč.

Zvýšení rozpočtu výdajů o 375 000 Kč (ZDR 110330000 – prostředky státního rozpočtu 5 %) na položkách:

- 5011 (Platy zaměstnanců v pracovním poměru) 77 100 Kč,
- 5021 (Ostatní osobní výdaje) 3 400 Kč,
- 5031 (Povinné pojistné na sociální zabezpečení) 19 275 Kč,
- 5032 (Povinné pojistné na veřejné zdravotní pojištění) 6 939 Kč,
- 5137 (Drobný hmotný dlouhodobý majetek) 6 813 Kč,
- 5139 (Nákup materiálu j.n.) 14 000 Kč,
- 5164 (Nájemné) 14 500 Kč,
- 5166 (Konzultační, poradenské a právní služby) 110 200 Kč,
- 5167 (Služby školení a vzdělávání) 44 650 Kč,
- 5169 (Nákup ostatních služeb) 9 000 Kč,
- 5172 (Programové vybavení) 1 080 Kč,
- 5173 (Cestovné (tuzemské i zahraniční)) 59 272 Kč,
- 5175 (Pohoštění) 8 000 Kč,
- 5342 (Převody FKSP) 771 Kč.

Rozpočtové opatření A-hlavička č. 1000000070/2014 bylo provedeno dle § 23 odst. 2 zákona č. 218/2000 Sb. změnou údajů v rozpočtovém systému dne 18. dubna 2014.

2. Na základě usnesení rozpočtového výboru Poslanecké sněmovny Parlamentu č. 124 ze dne 3. září 2014 provedlo Ministerstvo financí rozpočtové opatření, kterým se zvýšil rozpočet příjmů kapitoly 309 – Kancelář veřejného ochránce práv o částku 1 425 000 Kč a rozpočet výdajů o 1 500 000 Kč na vrub rozpočtu kapitoly 313 – Ministerstvo práce a sociálních věcí, položky 5169. Tyto prostředky jsou v souladu s Podmínkami použití prostředků na realizaci individuálního projektu, vydanými Odborem realizace ESF dne 21. ledna 2014, ve znění dodatku č. 1 ze dne 9. 6. 2014, kterým dochází k navýšení rozpočtu projektu a změně data ukončení projektu, určeny na úhradu výdajů

souvisejících s realizací projektu Společně k dobré správě (CZ.1.04/5.1.00/81.00007) realizovaného v rámci Operačního programu Lidské zdroje a zaměstnanost.

Rozpočtovým opatřením došlo ke zvýšení rozpočtu příjmů o 1 425 000 Kč a výdajů o 1 500 000 Kč na těchto položkách:

Zvýšení rozpočtu příjmů o 1 425 000 Kč na položce:

- 4118 (Neinvestiční převody z Národního fondu) 1 425 000 Kč

Zvýšení rozpočtu výdajů o 1 425 000 Kč (ZDR 150330000 – prostředky EU 95 %) na položkách:

- 5011 (Platy zaměstnanců v pracovním poměru) 611 757 Kč
- 5021 (Ostatní osobní výdaje) 168 150 Kč
- 5031 (Povinné pojistné na sociální zabezpečení) 152 940 Kč
- 5032 (Povinné pojistné na veřejné zdravotní pojištění) 55 058 Kč
- 5137 (Drobný hmotný dlouhodobý majetek) 33 250 Kč
- 5139 (Nákup materiálu j.n.) 4 750 Kč
- 5166 (Konzultační, poradenské a právní služby) 221 977 Kč
- 5175 (Pohoštění) 171 000 Kč
- 5342 (Převody FKSP) 6 118 Kč

Zvýšení rozpočtu výdajů o 75 000 Kč (ZDR 110330000 – prostředky státního rozpočtu 5 %) na položkách:

- 5011 (Platy zaměstnanců v pracovním poměru) 32 198 Kč
- 5021 (Ostatní osobní výdaje) 8 850 Kč
- 5031 (Povinné pojistné na sociální zabezpečení) 8 049 Kč
- 5032 (Povinné pojistné na veřejné zdravotní pojištění) 2 898 Kč
- 5137 (Drobný hmotný dlouhodobý majetek) 1 750 Kč
- 5139 (Nákup materiálu j. n.) 250 Kč
- 5166 (Konzultační, poradenské a právní služby) 11 683 Kč
- 5175 (Pohoštění) 9 000 Kč
- 5342 (Převody FKSP) 322 Kč

Rozpočtové opatření A-hlavička č. 1000000765/2014 bylo provedeno dle § 23 odst. 2 zákona č. 218/2000 Sb. změnou údajů v rozpočtovém systému dne 18. září 2014.

3. Na základě usnesení rozpočtového výboru Poslanecké sněmovny Parlamentu č. 135 ze dne 2. října 2014 provedlo Ministerstvo financí rozpočtové opatření, kterým se

zvýšil rozpočet výdajů kapitoly 309 – Kancelář veřejného ochránce práv o částku 371 155 Kč na vrub rozpočtu kapitoly 398 – Všeobecná pokladní správa, položka Výdaje na závazky vyplývající z mezinárodních smluv pro příjem pomoci z rozpočtu EU. Tyto finanční prostředky jsou podle § 24 odst. 8 zákona č. 218/2000 Sb. a na základě informace ministerstva financí určeny na posílení prostředků na platy vč. příslušenství v souvislosti s předpokládaným navýšením tarifních tabulek podle nařízení vlády č. 564/2006 Sb. o 3,5 % od 1. 11. 2014.

Rozpočtovým opatřením došlo ke zvýšení celkového rozpočtu o 371 155 Kč na položkách:

- 5011 (Platy zaměstnanců v pracovním poměru) 274 930 Kč,
- 5031 (Povinné poj. na soc. zabezpečení) 68 733 Kč,
- 5032 (Povinné poj. na veřejné zdravotní pojištění) 24 743 Kč,
- 5342 (Převody FKSP) 2 749 Kč.

Rozpočtové opatření A-hlavička č. 1000001430/2014 bylo provedeno dle § 23 odst. 2 zákona č. 218/2000 Sb. změnou údajů v rozpočtovém systému dne 29. října 2014.

#### **b) Rozpočtová opatření v kompetenci organizace:**

- Přesun z položky 5169 (nákup ostatních služeb) na položku 5166 (konzultační, poradenské a právní služby) a položku 5199 (ostatní výdaje související s neinvestičními nákupy) - v souvislosti s novelou vyhlášky 323/2002 Sb., o rozpočtové skladbě, která změnila zařazení některých výdajů.
- Přesun z položky 5171 (opravy a udržování) na položku 5172 (programové vybavení) v rámci programového financování - v souvislosti s potřebou zajistit financování nákupu druhé licence pro provoz skenovací linky na podatelně KVOP.
- Přesun z položky 5169 (nákup ostatních služeb) na položku 5168 (zpracování dat a služby související s informačními a komunikačními technologiemi) - v souvislosti s novelou vyhlášky 323/2002 Sb., o rozpočtové skladbě, která změnila zařazení některých výdajů. Přesun mezi akcemi v rámci programového financování z položky 5137 (drobný hmotný dlouhodobý majetek), 5171 (opravy a udržování) a z položky 6111 (programové vybavení), na položku 5172 (programové vybavení) a na položku 6125 (výpočetní technika) - z důvodu nutnosti provést obnovu systému zálohování, prodloužit licenci software zálohovacího systému a provést některé úpravy systému tak, aby vyhovoval současným požadavkům. Dalším důvodem byla nutnost postupné

přípravy a přechodu, resp. oddělení hardwarové části serverů na samostatný funkční celek pro podporu jednotlivých PC stanic pracujících na virtuální platformě Virtual Desktop. Rovněž bylo nutné provést nákup počítačového vybavení (PC, monitory, apod.) pro dalších 5 zaměstnanců přijímaných nad limit (rozhodnutí vedoucího Kanceláře) pro zabezpečení činnosti OP – oddělení rovného zacházení, a to od 1. 7. 2014.

- Přesun mezi akcemi v rámci programového financování na položce 6121 (budovy, haly a stavby) - z důvodu nutnosti zvýšit počet datových zásuvek v některých kancelářích objektu Kanceláře v návaznosti na zvýšení počtu pracovišť.
- Přesun mezi akcemi v rámci programového financování na položce 6121 (budovy, haly a stavby) - z důvodu nutnosti dalšího rozšíření počtu datových zásuvek.
- Přesun v rámci programového financování z položky 6125 (výpočetní technika) na položku 6121 (budovy, haly a stavby) - rozpočtové opatření navazuje na předchozí rozpočtové opatření - nutnost provést obnovu systému zálohování.
- Přesun z položky 5166 (konzultační a poradenské služby) na položku 5169 (ostatní služby) v rámci financování projektu OP LZZ Společně k dobré správě (CZ.1.04/5.1.00/81.00007) - v souvislosti s potřebou zajistit financování překladů textů do sborníků z mezinárodních konferencí konaných v rámci projektu a potřebou zajistit financování tlumočení na druhé projektové konferenci.
- Přesun mezi akcemi v rámci programového financování na položce 6121 (budovy, haly a stavby) - z důvodu nutnosti zvýšit počet vysílacích bodů připojení Wi-Fi včetně příslušné kabeláže a tím rozšířit pokrytí objektu Kanceláře mobilním připojením do veřejné sítě internetu.
- Přesun z položek 5137 (drobný hmotný dlouhodobý majetek), 5139 (nákup materiálu j. n.), 5162 (služby telekomunikací a radiokomunikací), 5169 (nákup ostatních služeb), 5171 (opravy a udržování), 5172 (programové vybavení), 6111 (programové vybavení), 6121 (budovy, haly a stavby), 6123 (dopravní prostředky), 6125 (výpočetní technika), 5153 (plyn), 5154 (elektrická energie), 5156 (pohonné hmoty a maziva), 5163 (služby peněžních ústavů), 5166 (konzultační, poradenské a právní služby), 5166 (konzult., poradenské a právní služby) ZDROJ 11033, 5166 (konzult., poradenské a právní služby) ZDROJ 15033, na položky 5137 (drobný hmotný dlouhodobý majetek), 5137 (drobný hmotný dlouhodobý majetek), 5171 (opravy

a udržování), 6122 (stroje, přístroje a zařízení), 5139 (nákup materiálu j. n.), 5161 (poštovní služby), 5167 (služby školení a vzdělávání), 5169 (nákup ostatních služeb), 5139 (nákup materiálu j. n.) ZDROJ 11033, 5139 (nákup materiálu j. n.) ZDROJ 15033 - z důvodu změny aktuálních potřeb Kanceláře - zajištění přechodu komunikační techniky z analogové na digitální technologii, zajištění obnovy vybavení pro údržbu budovy a nábytku v souvislosti s vybudováním nových pracovišť a obnovy některých již značně opotřebovaných částí objektu (částečná výměna podlahové krytiny, ošetření dlažby, výměna klimatizačních jednotek), včetně obměny a doplnění systémů EZS a EPS.

- Přesun z položky 5137 (drobný hmotný dlouhodobý majetek), 5168 (zpracování dat a služby související s ICT), 5171 (opravy a udržování), 6121 (budovy, haly a stavby), 6122 (stroje, přístroje a zařízení), 5196 (náhrady a příspěvky související s výkonem ústavní funkce), 5424 (náhrady mezd v době nemoci), 5166 (konzultační, poradenské a právní služby) ZDROJ, 5166 (konzultační, poradenské a právní služby), ZDROJ 15033 na položky 5137 (drobný hmotný dlouhodobý majetek), 5172 (programové vybavení), 6111 (programové vybavení), 6121 (budovy, haly a stavby), 5136 (knihy, učební pomůcky a tisk), 5173 (cestovné), 5175 (pohoštění), 5161 (poštovní služby) ZDROJ 11033 a ZDROJ 15033 - z důvodu další změny aktuálních potřeb Kanceláře - dokoupení užívaných licencí do systému GINIS, doplnění systému ASPI, doplnění knih do knihovny včetně zahraniční literatury, zřídit další datové zásuvky, pokrýt zvýšené výdaje na pohoštění s ohledem na zvýšený počet akcí organizovaných Kanceláří (kulaté stoly, pracovní porady, apod.).
- Přesun z položky 5137 (drobný hmotný dlouhodobý majetek) a z položky 5168 (zpracování dat a služby související s ICT) na položku 5139 (nákup materiálu j. n.) a položku 6111 (programové vybavení) - z důvodu nutnosti dokoupení užívaných licencí přístupu uživatelů do systému GINIS a digitálních telefonních přístrojů doplňujících postupný přechod telefonní ústředny na digitální technologii.
- Přesun částky z položky 5168 (zpracování dat a služby související s ICT) na položku 6111 (programové vybavení) - z důvodu nutnosti přeúčtovat tři položky z registru technického zhodnocení nehmotného majetku z položky 5172 (programového vybavení) na položku 6111 (programové vybavení).
- Přesun z položky 5166 (konzultační a poradenské služby) na položku 5161 (poštovní služby) v rámci financování projektu OP LZZ Společně k dobré správě

(CZ.1.04/5.1.00/81.00007). Rozpočtové opatření bylo nutné provést v souvislosti s potřebou zajistit financování distribuce sborníků a informačních materiálů vytvořených v rámci projektu.

## **5. Hodnocení hospodárnosti, efektivnosti a účelnosti vynakládání výdajů kapitoly**

Prostředky státního rozpočtu určené pro Kancelář veřejného ochránce práv byly použity v souladu s jejich účelovým určením. Rozpočtované prostředky byly v průběhu roku 2014 vynaloženy na financování potřeb souvisejících se standardní činností Kanceláře s ohledem na hledisko účelnosti, hospodárnosti a efektivnosti.

| <b>Ukazatel</b>                                 | <b>2010</b> | <b>2011</b> | <b>2012</b> | <b>2013</b> | <b>2014</b> | <b>Index<br/>2014/2013<br/>(%)</b> |
|---|-------------|-------------|-------------|-------------|-------------|------------------------------------|
| Výdaje celkem (tis. Kč)                         | 79 008,24   | 79 292,02   | 85 405,02   | 89 511,33   | 101 543,82  | 113,44                             |
| z toho běžné výdaje (tis. Kč)                   | 76 789,85   | 76 209,89   | 80 366,60   | 84 779,77   | 96 104,32   | 113,36                             |
| Průměrný přepočtený evidenční počet zaměstnanců | 108         | 108         | 110         | 115         | 123         | 106,96                             |
| Výdaje celkem na 1 zaměstnance (Kč)             | 731 557     | 734 185     | 776 409     | 778 359     | 825 560     | 106,07                             |
| Běžné výdaje na 1 zaměstnance (Kč)              | 711 017     | 705 647     | 730 605     | 737 215     | 781 336     | 105,99                             |

**Nákladovost na jednoho zaměstnance** byla stanovena podílem výdajů celkem a běžných výdajů a průměrného přepočteného evidenčního počtu zaměstnanců. Podíl výdajů celkem na jednoho zaměstnance činil 825,56 tis. Kč a běžných výdajů na jednoho zaměstnance 781,34 tis. Kč. V porovnání let 2013 a 2014 došlo ke zvýšení nákladovosti u výdajů celkem na jednoho zaměstnance o 47,20 tis. Kč, u běžných výdajů o 44,12 tis. Kč. Toto zvýšení je zčásti ovlivněno výdaji na projekt spolufinancovaný z prostředků, který je v Kanceláři realizován (viz bod 12. Hodnocení vynaložených prostředků na společné programy EU a ČR). Po odečtení výdajů na realizaci uvedeného projektu je zvýšení nákladovosti na 1 zaměstnance u výdajů celkem o 16,96 tis. Kč, u běžných výdajů o 12,77 tis. Kč vyšší než v roce 2013. Důvodem tohoto korigovaného zvýšení výdajů celkem na jednoho zaměstnance jsou vyšší běžné i kapitálové výdaje než v předchozím období. Jedná se o jednorázové výdaje potřebné ke zřízení a vybavení nových pracovišť nově přijímaných zaměstnanců (dalších 5 zaměstnanců od 1. 7. 2014 - tímto krokem byl po předchozím projednání a odsouhlasení MF ČR v návaznosti na předpokládané navýšení limitu počtu zaměstnanců v roce 2015 personálně posílen stav na oddělení rovného zacházení již v roce 2014). Ke zvýšení u běžných výdajů na jednoho zaměstnance došlo především v důsledku vyčerpání osobních výdajů (platy zaměstnanců) tak, že byl překročen celkový limit počtu

zaměstnanců o 1 (zdůvodnění je v bodu 11. Rozbor zaměstnanosti a čerpání mzdových prostředků). V období první poloviny roku 2014, kdy ještě nebyl limit zaměstnanců naplněn, bylo zapotřebí všechny činnosti zabezpečit prostřednictvím stávajících zaměstnanců, kterým bylo nutné vyplatit odpovídající odměny.

Efektivnost činnosti Kanceláře, s ohledem na různorodost činností souvisejících s vyřizováním podnětů podaných veřejnému ochránci práv (různá časová náročnost při jejich vyřizování), se zajišťováním systematického dohledu nad zařízeními, kde se nacházejí nebo mohou nacházet osoby omezené na svobodě, při výkonu působnosti ochránce ve věcech práva na rovné zacházení a ochrany před diskriminací a při sledování vyhoštění a další činnosti, nelze vyhodnotit na základě objektivně kvantifikovatelných parametrů.

## **6. Zahraniční pracovní cesty**

V roce 2014 bylo uskutečněno 43 zahraničních pracovních cest, na které byly vynaloženy výdaje v celkovém objemu cca 699 tis. Kč, z toho 5 cest v objemu 126 tis. Kč bylo hrazeno z projektu EU. Ve srovnání s rokem 2013 to bylo o osm cest více, výdaje na tyto cesty byly o 252 tis. Kč vyšší. Důvodem vyšších výdajů byla odlišná struktura navštívených zemí i obsah zahraničních pracovních cest.

Do částky výdajů na zahraniční cesty jsou zahrnuty také náhrady výdajů zahraničních pracovních cest veřejné ochránkyně práv.

Kancelář nehradí výdaje související se zahraničními pracovními cestami prostřednictvím platebních karet.

Struktura a zhodnocení přínosu zahraničních pracovních cest (číslo v závorce udává částku výdajů související s pracovní cestou; u některých zahraničních cest doplácí část výdajů souvisejících s cestou pořadatel):

### **a) Zahraniční pracovní cesty hrazené ze státního rozpočtu:**

#### **- Velká Británie 20. – 23. 1. 2014 (26 tis. Kč)**

Obsah: Služební cesta pořádaná mezinárodní nevládní organizací Lumos – jejími českými i britskými pracovníky. Účelem bylo poznat systém služeb pro ohrožené děti ve Velké Británii, konkrétně v Londýně.

Přínos: Praktická možnost porovnat český a britský systém sociálně-právní ochrany dětí a náhradní rodinné péče.

**- Švýcarsko 5. – 9. 2. 2014 (20 tis. Kč)**

Obsah: Seminář pořádaný Tilburg University Law School, UNHCR a UNICEF, zaměřený na aktuální problematické otázky spojené s postavením osob bez státního občanství, s důrazem na dopady do práv a postavení dětí-apartidů.

Přínos: Navázání kontaktu s odborníky z dalších evropských států a UNHCR umožnilo získat aktuální informace o stavu a fungování procedur pro určení osob bez státního občanství v zemích, kde jsou zavedeny (Velká Británie, Itálie, Maďarsko, Francie) a informace o problémech v ostatních státech, které tuto úpravu – podobně jako Česká republika – dosud nemají, a kde je postavení těchto osob značně nejisté a často právně neřešeno.

**- Belgie 18. 2. – 19. 2. 2014 (16 tis. Kč)**

Obsah: Účast na odborném semináři Equinetu zaměřeném na problematiku vývoje judikatury v oblasti diskriminace na evropské i národní úrovni – *Equinet High-Level Legal Seminar on Equality Law*.

Přínos: Seznámení se s aktuální evropskou judikaturou v oblasti diskriminace a s interpretačním přístupem Soudního dvora Evropské unie. Představení *Společné zprávy o uplatňování směrnic Rady 2000/43 a 2000/78 z 19. ledna 2014*.

**- Belgie 25. 2. – 26. 2. 2014 (16 tis. Kč)**

Obsah: Setkání pracovní skupiny Equinetu (Gender Equality Working Group).

Přínos: Možnost vzájemného projednání problematiky rovnosti pohlaví v přístupu ke zboží a službám a implementaci Směrnice Rady 2004/113/ES do vnitrostátního práva jednotlivých států (členských států EU). Ve skupině se probíraly rozdíly v transpozici této směrnice a způsoby její aplikace v praxi v jednotlivých členských státech.

**- Francie 7. – 9. 4. 2014 (9 tis. Kč)**

Obsah: Seminář na téma zlepšování ochrany osob bez státního občanství v Evropě, pořádaný European Network on Statelessness, UNHCR. Zhodnocení dosavadních zkušeností s úpravou a praktickým uplatňováním v evropských zemích.

Přínos: Přínos účasti lze spatřovat zejména s ohledem na zvažované šetření ochránce z vlastní iniciativy ohledně postavení a garance práv těchto osob v České republice. To je problematické mimo jiné proto, že v České republice dosud neexistuje zákonem upravené řízení o přiznání postavení osoby bez státního občanství, jež by zaručilo přístup k právům, jež pro tyto osoby zakotvují mezinárodní úmluvy, jimiž je Česká republika vázána.



**- Rakousko 9. – 11. 4. 2014 (3 tis. Kč)**

Obsah: Pracovní setkání „*Pre-meeting of National Preventive Mechanisms on the Prevention of Torture*“ bylo věnováno problematice prevence špatného zacházení v policejních celách. Cílem setkání bylo vytvořit doporučení týkající se prevence před špatným zacházením v policejních celách z perspektivy sedmnácti evropských preventivních mechanismů.

Přínos: Příležitost pro prezentaci zkušeností českého veřejného ochránce práv v souvislosti s prováděním systematických návštěv, a to zejména policejních cel.

**- Belgie 23. – 24. 4. 2014 (15 tis. Kč)**

Obsah: Seminář Equinetu k problematice genderové rovnosti.

Přínos: Přínosem pro KVOP bylo získání aktuálních informací o implementaci Směrnice 2004/113/ES, kterou se zavádí zásada rovného zacházení s muži a ženami v přístupu ke zboží a službám a jejich poskytování v jednotlivých zemích EU.

**- Francie 27. – 30. 4. 2014 (15 tis. Kč)**

Obsah: Setkání kontaktních osob komunikační sítě evropského ombudsmana. Tématy jednání bylo zefektivnění spolupráce, sociální sítě a internet, transparentnost ombudsmanů.

Přínos: Zjištění aktuálních trendů v činnosti ombudsmanů - příklon k transparentnosti vůči stěžovatelům (od možnosti nahlížet do spisů, až po automatické poskytování kopií všech písemností) i veřejnosti obecně (informace o struktuře, čerpání rozpočtu). Trendem je úsilí o věcné a rychlé řešení problémů stěžovatelů (včetně např. stanovení lhůt pro vyřízení podnětů), bez ohledu na metodologii.

**- Belgie 8. – 9. 5. 2014 (16 tis. Kč)**

Obsah: Účast na jednání pracovní skupiny Equinetu (právo na rovné zacházení v praxi), věnované přípravě zprávy Equality Law in Practice pro rok 2014, zaměřené na pozitivní akci. Dalším tématem bylo zapojení Equinetu do řízení před Evropským soudem pro lidská práva jako tzv. „third party intervention“. Účastníkům pracovní skupiny byl předán návrh interního dokumentu upravujícího podmínky procesu.

Přínos: Možnost participovat na postupech a výstupech Equinetu. Výměna praktických zkušeností. V uvedeném případě se ukázalo, že i v jiných zemích EU je celá řada nezodpovězených otázek souvisejících s úpravou pozitivních akcí.

**- Slovensko 14. 5. 2014 (2 tis. Kč)**

Obsah: Pracovní setkání slovenské a české ombudsmanky.

Přínos: Sdílení zkušeností v oblasti spolupráce se státními orgány, oslovování dětských stěžovatelů, efektivita vyřizování podnětů. Vybudování osobních vazeb s pracovníky Kancelárie veřejné ochránkyně práv. Navázání kontaktů mezi představitelkami instituce.

**- Švédsko 15. – 18. 5. 2014 (23 tis. Kč)**

Obsah: Mezinárodní konference pořádaná stockholmskou univerzitou při příležitosti 25. výročí přijetí Úmluvy o právech dítěte na téma „*Child-Friendly Justice: What it means and how it is realized*“. Předmětem konference byla v širokém pojetí práva dítěte a participace nezletilých a praxe některých evropských zemí v této oblasti.

Přínos: Možnost zahraničních účastníků sdílet praktické zkušenosti prostřednictvím prezentovaných příspěvků. Přednášející byli skutečnými odborníky z praxe, a proto měli velmi dobrý přehled o uvedených tématech.

**- Německo 18. – 21. 5. 2014 (17 tis. Kč)**

Obsah: Konference o migračním právu Evropské unie (*Annual Conference on EU Migration Law 2014*), pořádaný Evropskou akademií práva. Bylo diskutováno o způsobu implementace směrnice o dlouhodobě pobývajících rezidentech v obecné rovině i o vybraných problémech směrnice. Dále byly představeny nové směrnice týkající se vnitropodnikových transferů a sezónních zaměstnanců.

Přínos: Seznámení se s nejnovějším vývojem v oblasti migrace, zejména pak ve vztahu k dlouhodobě pobývajícím rezidentům. Uvedené poznatky jsou díky vnitrostátní provázanosti institutu trvalého pobytu a dlouhodobě pobývajícího rezidenta bohatě využitelné.

**- Belgie 3. – 4. 6. 2014 (15 tis. Kč)**

Obsah: První setkání nově ustavené pracovní skupiny Equinetu pro komunikaci. Účastnili se zástupci evropských institucí zabývajících se ochranou před diskriminací, kteří se ve svých institucích věnují komunikaci s veřejností.

Přínos: První příležitost diskutovat s PR pracovníky z jednotlivých evropských Equality Body o praktických stránkách a různých aspektech komunikace s veřejností a šíření informací o činnosti Equality Body. Přínosné bylo i zjištění, že problémy, na které se naráží v České republice, jsou všude.

**- Polsko 12. – 14. 6. 2014 (22 tis. Kč)**

Obsah: Setkání veřejných ochránců práv členských zemí tzv. Vyšegrádské čtyřky.

Přínos: Ombudsmani se podělili o své zkušenosti na poli ochrany práv menšin a diskutovali o odlišnostech (ochránkyně po přiblížení české právní úpravy a systému ochrany menšin

hovořila zejména o segregovaném vzdělávání romských dětí). Následně se účastníci zamýšleli nad rolí ombudsmanů v případech „zneužití pravomoci úředními osobami“ - obecně nad zásadními či systémovými nedostatky výkonu veřejné moci (ochránkyně informovala o případech plošného odběru biologických vzorků odsouzeným a obviněným, o nedůstojných osobních prohlídkách civilistů při návštěvě věznice, či o zásahu Policie ČR proti účastníkům CzechTek v roce 2005).

**- Švédsko 16. – 18. 6. 2014 (19 tis. Kč)**

Obsah: Školení pracovníků equality bodies v rámci sítě Equinet k rovnému zacházení se sexuálními menšinami a s osobami s jinou pohlavní identitou.

Přínos: Sdílení zkušeností a případů dobré praxe.

**- Švýcarsko 25. – 26. 6. 2014 (11 tis. Kč)**

Obsah: Diskusní setkání pracovníků národních preventivních mechanismů, mezinárodních organizací (CPT, UNICEF, ICRC, UN Committee on Rights of the Child) a nevládních organizací (APT, Defence of the Children International). Předmětem jednání byla problematika zranitelnosti dětí omezených na osobní svobodě, rizikové faktory a situace, které mohou přispět ke zneužívání a špatnému zacházení nezletilých, kteří jsou v detenci.

Přínos: Komparace metod a zkušeností národních preventivních mechanismů. Byla nalezena shoda mezi jednotlivými zástupci, že přílišná medializace jednotlivých kauz (návštěv) může vést ke stigmatizaci osob omezených na osobní svobodě. Přesto může být spolupráce s médii přínosná, zejména při prezentaci obecných témat veřejnosti, při řešení systémových problémů.

**- Srbsko 13. – 15. 8. 2014 (0 Kč – výdaje refundoval pořadatel)**

Obsah: Účast na workshopu Rady Evropy s prezentací činnosti veřejného ochránce práv jakožto národního preventivního mechanismu. Představení aktuálních témat, kterými se momentálně ochránce zabývá a především sdílení metodiky provádění systematických návštěv zařízení.

Přínos: Seznámení se a diskuse nad metodikami účastníků z jednotlivých zemí k provádění návštěv zařízení.

**- Maďarsko 11. – 15. 9. 2014 (4 tis. Kč)**

Obsah: Setkání pracovní skupiny Equinetu *Equality Law in Practice*, věnované přípravě zprávy o pozitivní akci, která by měla být vydána do konce roku 2014. Následně členové diskutovali o přípravě textu stran formálního zapojení Equinetu do řízení před ESLP (bude

schváleno na *Annual General Meeting* v prosinci 2014) a stavu transpozice směrnice o migrujících pracovnících v jednotlivých státech EU.

Přínos: Výměna zkušeností a poznatků. Zjištění, že na mnohé otázky spojené s pozitivní akcí pohlíží veřejný ochránce práv podobně jako v jiných státech (dosud však není objasněna legitimita kvót pro osoby se zdravotním postižením) a rovněž je identifikován problém se sběrem dat a evaluací pozitivní akce.

**- Slovensko 17. – 18. 9. 2014 (1 tis. Kč)**

Obsah: Účast na VI. Mezinárodní konferenci Slovenské Alzheimerovské společnosti. Pracovník Kanceláře veřejného ochránce práv seznámil účastníky se zjištěními ochránce z návštěv zařízení sociálních služeb, která poskytují péči osobám s demencí.

Přínos: Prezentace byla především příležitostí seznámit účastníky konference s činností ochránce s tím, že se jedná v případě osob s demencí o skupinu křehkých a zvláště ohrožených osob, jež mají specifické potřeby, které je při poskytování sociální služby třeba brát v potaz.

**- Estonsko 16. – 20. 9. 2014 (60 tis. Kč)**

Obsah: Mezinárodní setkání (třiceti) ombudsmanů sdružených do sítě I.O.I. na téma role ombudsmanů v demokracii.

Přínos: Prezentace práce veřejného ochránce práv na mezinárodní úrovni a taktéž přebírání poznatků cizích ombudsmanů, inspirace jejich novými postupy a metodami šetření.

**- Polsko 22. – 24. 9. 2014 (12 tis. Kč)**

Obsah: Účast na semináři „Boj proti obtěžování a sexuálnímu obtěžování“, zaměřeném na zkoumání efektivních postupů při identifikaci obtěžování a sexuálního obtěžování na základě pohlaví.

Přínos: Jednotlivé workshopy byly založeny ve velké míře na diskuzi. Úzká tematická zaměřenost jednotlivých workshopů umožnila diskutujícím předávat konkrétní zkušenosti v dané oblasti. Informace a zahraniční zkušenosti v otázkách, které ochránce doposud řešil spíše okrajově, ale dá se přepokládat nárůst stížností v budoucnu (transgender).

**- Rakousko 23. – 24. 9. 2014 (8 tis. Kč)**

Obsah: Jednání Platformy o právech cizinců a žadatelů o azyl v rámci agentury FRA, zejména pokud jde o monitoring nucených návratů, podmínky v detenci a alternativy k detenci, děti bez doprovodu a diskriminaci migrantů.

Přínos: Možnost sdílet zkušenosti s jinými aktéry a identifikovat problémy, s nimiž se setkávají a jak je řeší. Hlavní přínos lze spatřovat ve vytvoření fóra pro sdílení informací;

budou-li skutečně navazovat praktické kroky (např. shromáždění a analýza používaných standardů), bude je možno využít i při činnosti ochránce v oblasti monitoringu nucených návratů.

**- Německo 28. 9. – 1. 10. 2014 (4 tis. Kč)**

Obsah: Odborný seminář pořádaný Evropskou akademií práva s cílem seznámit registrované účastníky s evropským antidiskriminačním právem a judikaturou Soudního dvora Evropské unie (dále jen „SDEU“). Mezi hlavní diskutovaná témata patřil přenos důkazního břemene v evropském kontextu.

Přínos: Seznámení se s nejnovějším vývojem judikatury SDEU, a to napříč diskriminačními důvody. Z oblastí byla dominantní oblast práce a zaměstnávání. Přínosem byla zejména výměna zkušeností s ostatními účastníky napříč Evropou, různý pohled na formy diskriminace z hlediska vnitrostátní právní úpravy.

**- Polsko 29. 9. – 1. 10. 2014 (17 tis. Kč)**

Obsah: Seminář pořádaný polským ministerstvem zahraničí a polským dětským ombudsmanem k problematice ochrany práv dětí.

Přínos: Čerpání zkušeností od polského ombudsmana a dalších zahraničních účastníků.

**- Itálie 6. – 7. 10. 2014 (9 tis. Kč)**

Obsah: Setkání pracovní skupiny Equinetu (Gender Equality Working Group). Pracovní skupina se vrátila k hodnocení již hotové zprávy o rovném odměňování (Equal Pay Report), k níž všichni členové skupiny přispěli svými příspěvky. Stále zůstávají rezervy v metodice uchopení kauz při prokazování nerovného odměňování (jak argumentovat, jak srovnávat práci stejné hodnoty atd.).

Přínos: Seznámení se se statistickými údaji a problémy, které přetrvávají v této oblasti (gender pay gap, horizontální i vertikální genderová segregace na pracovním trhu – neuspokojivý poměr zastoupení obou pohlaví ve vyšších pozicích a rozhodovacích funkcích včetně samotných EU orgánů).

**- Německo 8. – 10. 10. 2014 (31 tis. Kč)**

Obsah: Odborná konference, pořádaná Evropskou akademií práva, zaměřená na evropské spotřebitelské právo (nejnovější otázky týkající se Směrnice Evropského parlamentu a Rady 2011/83/EU, o právech spotřebitelů, prosazování Směrnice Evropského parlamentu a Rady 2005/29/ES, o nekalých obchodních praktikách, aktuální problémy spotřebitelů v digitálním světě, vývoj v oblasti finančních služeb, nejnovější judikaturu Soudního dvora Evropské unie v oblasti ochrany spotřebitele).

Přínos: Konference obsáhla aktuální otázky v oblasti ochrany spotřebitele jak obecně, tak ve specifických oblastech (např. cloud computing aj.).

**- Srbsko 15. – 17. 10. 2014 (10 tis. Kč)**

Obsah: Seminář pracovníků národních equality bodies o pozitivních opatřeních (*positive action measures*) a sdílení zkušeností z dobré praxe. Klíčovou otázkou se stala definice pozitivních opatření a zúžení množství existujících případů.

Přínos: Na rozdíl od jiných evropských států není téma pozitivních opatření v užším pojetí v České republice příliš diskutované. Přínosné bylo zejména sdílení příkladů dobré praxe a zkušeností z jiných států, které by ochránce mohl využít zejména při připomínkování legislativních návrhů.

**- Slovensko 16. – 17. 10. 2014 (8 tis. Kč)**

Obsah: Konference pořádaná Slovenskou akademií věd na téma „sociální zabezpečení na rozcestí“. Konference se zúčastnili zejména vyučující práva sociálního zabezpečení z právnických fakult v obou státech, zástupci justice a obou ministerstev práce a sociálních věcí, jakož i pracovníci obou kanceláří VOP.

Přínos: Na konferenci zaznělo několik zajímavých příspěvků o vývoji sociálního zabezpečení v ČR a SR po roce 1990, přínosný byl zejména příspěvek JUDr. Tomkové z Ústavního soudu ČR o judikatuře českého Ústavního soudu k ochraně sociálních práv. Konference formulovala návrhy a doporučení pro změny v oblasti sociálního zabezpečení, které zveřejnila a předložila ministerstvům práce a sociálních věcí.

**- Francie 22. – 23. 10. 2014 (25 tis. Kč)**

Obsah: Seminář pořádaný Evropskou akademií práva k poslední judikatuře Evropského soudu pro lidská práva týkající se osob v detenci (vyšetřování úmrtí osoby v detenci) a souvisejících otázek (presumpce nevinny, spravedlivý proces, právní pomoc apod.).

Přínos: Identifikace aktuálních témat z judikatury soudu a její směřování v jednotlivých oblastech (zejm. čl. 2, 3, 5 a 6 Úmluvy). Výměna zkušeností se zahraničními kolegy.

**- Belgie 28. 10. 2014 (18 tis. Kč)**

Obsah: Účast na konferenci pořádané agenturou FRA k tématu jak se vypořádat s diskriminací z důvodu sexuální orientace a genderové identity. Cílem konference bylo diskutovat možná opatření vedoucí k odstranění diskriminace a podpořit aktivní činnost v jednotlivých státech.

Přínos: Zvýšení informovanosti o problematice ochrany práv LGBT osob. Inspirace pro vlastní činnost ochránce, zejména pro rozvoj osvětových činností, které konference přijala jako současný hlavní nástroj boje s diskriminací LGBT osob.

**- Francie 29. 10. – 1. 11. 2014 (16 tis. Kč)**

Obsah: Konference Evropské akademie práva k problematice ochrany osobních údajů. Příspěvky se týkaly aktuální judikatury Soudního dvora Evropské unie týkající se ochrany osobních údajů, přípravy nového nařízení, vývoje práva na ochranu osobních údajů v unijním právu, fungování cloudu, šetření kybernetických zločinů, vývoje po aférách Snowden a Prism a technických problémů spojených s ochranou osobních údajů.

Přínos: Výměna zkušeností, získání aktuálních poznatků.

**- Francie 5. – 7. 11. 2014 (14 tis. Kč)**

Obsah: Vzdělávací seminář Evropské akademie práva ke zlepšování podmínek v detenci, roli Evropské úmluvy, Evropského soudu pro lidská práva a národních soudů.

Přínos: Získané poznatky byly přínosné pro pracovníky Kanceláře veřejného ochránce práv zpracovávající agendu vězeňství. Poznatky jsou využitelné pro práci s judikaturou a při nastavbové práci v rámci agendy prevence špatného zacházení.

**- Srbsko 26. – 28. 11. 2014 (9 tis. Kč)**

Obsah: Setkání národních preventivních mechanismů ze zemí jihovýchodní Evropy. Cílem konference bylo zdokonalit postupy národních preventivních mechanismů a dalších subjektů, které působí na poli ochrany osob omezených na osobní svobodě.

Přínos: Předání praktických poznatků využitelných pro další činnost veřejného ochránce práv (zefektivnění postupů národních preventivních mechanismů).

**- Litva 26. – 28. 11. 2014 (3 tis. Kč)**

Obsah: Setkání k problematice sladování soukromého a pracovního života, pořádané European Institute for Gender Equality.

Přínos: Získání poznatků o praxi napříč Evropou. Seznámení se s tím, že existují v zásadě tři různé přístupy k prosazování sladovacích opatření (informační a osvětové kampaně, workshopy pro zaměstnavatele, certifikace zaměstnavatelů).

**- Belgie 27. – 28. 11. 2014 (22 tis. Kč)**

Obsah: Účast na semináři Evropské komise o prosazování právních předpisů o rovnosti a nediskriminaci.

Přínos: Načerpání informací o vývoji legislativy a judikatury v oblasti diskriminace, seznámení se s plánem činnosti Evropské komise na rok 2015. Možnost řešení konkrétních případů v rámci workshopů.

**- Slovensko 3. 12. 2014 (1 tis. Kč)**

Obsah: Účast na kulatém stole s názvem „Význam pojmů segregace a diskriminace v kontextu práva dítěte na vzdělání“, pořádaném Paneuropskou vysokou školou v Bratislavě.

Přínos: Diskuse otevřela prostor pro řešení konkrétních případů, zejména týkajících se přiměřených opatření a prostorové segregace ve vzdělávání. Přínosem byla komparace přístupu Slovenské a České republiky a prakticky zaměřené příspěvky nevládních organizací.

**- Belgie 3. – 4. 12. 2014 (27 tis. Kč)**

Obsah: Vrcholné zasedání zástupců Equinetu, mělo tři důležité momenty: 1) schválení závěrečného účtu Equinetu za rok 2013 a Průběhu jednání AGM z roku 2013, 2) přijetí nového člena (*Commissioner for the Protection from Discrimination*, Albánie) a 3) přijetí Strategického plánu Equinetu na léta 2015 – 2018. Kromě toho byl představen souhrn informačních a vzdělávacích aktivit, které realizoval Equinet v průběhu roku 2014.

Přínos: Jednalo se o výkon práv, vyplývajících z členství Kanceláře veřejného ochránce práv v této mezinárodní organizaci.

**- Německo 10. – 12. 12. 2014 (29 tis. Kč)**

Obsah: Konference Evropské akademie práva k právům osob se zdravotním postižením. Hlavním tématem konference byla svéprávnost osob se zdravotním postižením a přechod konceptu náhradního rozhodování k rozhodování podporovanému.

Přínos: S ohledem na aktuálnost tématu, kdy v České republice došlo ke změně civilního kodexu a změně konceptu náhradního rozhodování za podporované, byl přínosný komplexní výklad čl. 12 CRPD a stejně tak i výklad čl. 19 obsažený ve Všeobecném komentáři k CRPD.

**b) Zahraniční pracovní cesty spolufinancované z prostředků EU:**

**- Slovensko 31. 1. 2014 (1 tis. Kč)**

Obsah: Individuální návštěva – projektová schůzka s partnerem projektu (Kancelária veřejného ochránce práv, Bratislava) za účelem nastavení systému spolupráce v rámci projektu a zahájení projednávání dílčích témat spolupráce.



Přínos: Získání informací o působnosti veřejné ochránkyně práv na Slovensku, srovnání a výměna zkušeností v oblasti metodik práce. Významné poznatky zaměstnanci načerpali zejména v oblasti metod práce s dětskými stěžovateli a využívání moderních nástrojů komunikace s veřejností a úřady.

**- Maďarsko 4. 2. 2014 (4 tis. Kč)**

Obsah: Individuální návštěva – projektová schůzka s partnerem projektu (The Office of the Commissioner for Fundamental Rights, Budapešť) za účelem nastavení systému spolupráce v rámci projektu a zahájení projednávání dílčích témat spolupráce.

Přínos: Získání informací o působnosti maďarského ombudsmana, srovnání a výměna zkušeností v oblasti metodik práce. Významné poznatky zaměstnanci načerpali zejména v oblasti ovlivňování legislativního procesu a přímé komunikace ombudsmana s občany v rámci výjezdních setkání v jednotlivých oblastech Maďarska. Seznámení se s metodikou a výstupy výzkumných projektů, které maďarští kolegové realizovali v uplynulých letech.

**- Slovensko 7. - 9. 3. 2014 (17 Kč)**

Obsah: Individuální návštěva – projektová schůzka s partnerem projektu (Kancelária verejného ochrancu práv, Bratislava) a návštěva organizací Slovenské národne stredisko pre ľudské práva (Bratislava) a Poradňa pre občianske a ľudské práva (Košice) za účelem získání a osvojení inovativních metod práce v oblasti výzkumů na téma antidiskriminace ve Slovenské republice.

Přínos: Seznámení se s metodikou provádění výzkumů v oblasti antidiskriminace – složení výzkumného týmu, výběru výzkumné metody, výběru vzorku dotazovaných, formulace doporučení, prezentace výsledků výzkumu, příklady dobré praxe. Seznámení se s výzkumným designem realizovaných výzkumných projektů.

**- Gruzie 27. - 31. 10. 2014 (103 tis. Kč)**

Obsah: Individuální návštěva organizace Public Defender of Georgia za účelem srovnání a výměny zkušeností v oblasti ochrany osob omezených na svobodě a ochrany práv dětí.

Přínos: Získání informací a zkušeností z oblasti metodického provádění, ale i obsahu systematických návštěv zařízení, kde se nacházejí osoby omezené na svobodě. V rámci služební cesty zaměstnanci rovněž navštívili vězeňské zařízení a SOS dětskou vesničku. Došlo ke zmapování a porovnání organizační struktury, metod práce a rozsahu agend gruzínské a české instituce. Seznámení se s metodickými pomůckami inspirovalo k zefektivnění vlastních pracovních postupů – zejména v oblasti vytvoření manuálů pro provádění systematických návštěv konkrétního typu zařízení.

## - Slovensko 12. 11. 2014 (1 tis. Kč)

Obsah: Individuální návštěva – projektová schůzka s partnerem projektu (Kancelária verejného ochrancu práv, Bratislava) za účelem srovnání metod práce v oblasti státní správy soudů, zaměřená zejména na postupy uplatňované v rámci řešení problematiky přiměřené lhůty v soudním rozhodování.

Přínos: Seznámení se s metodami práce slovenského partnera v oblasti řešení problematiky přiměřené lhůty v soudním rozhodování – fenoménem soudních průtahů, procesními nástroji pro odstranění průtahů a jejich účinností v praxi, rolí orgánů státní správy soudů a možným přínosem veřejného ochránce práv. Získání inspirace pro vytvoření metodických poznámek k výkonu kárného oprávnění ochránce.

## 7. Zálohové platby

Hodnota zálohových plateb, které nebyly v souladu s ustanovením § 49 odst. 2 zákona č. 218/2000 Sb. ke konci roku vyúčtovány, činila k 31. 12. 2014 cca 133 tis. Kč. Jednalo se o zálohy na dodávku vody a elektřiny a předplatné novin a časopisů. V roce 2014 nebyly poskytnuty žádné zálohy na dodávky a práce investičního a neinvestičního charakteru, které nebyly ve stejném roce realizovány.

| Účet       | Název                               | Částka v Kč       |
|------------|-------------------------------------|-------------------|
| <b>314</b> | <b>Krátkodobé poskytnuté zálohy</b> | <b>133 329,00</b> |
| 314 0010   | Jistina na CCS                      | 70 000,00         |
| 314 0021   | Záloha na vodné, stočné - Praha     | 9 600,00          |
| 314 0040   | Záloha na elektřinu                 | 4 000,00          |
| 314 0041   | Záloha na elektřinu - Praha         | 42 000,00         |
| 314 0050   | Záloha - předplatné novin, časopisů | 7 729,00          |

## 8. Bezúplatný převod majetku

V roce 2014 došlo k bezúplatnému převodu majetku, a to jednoho vozidla na jinou organizační složku státu (Generální finanční ředitelství). Jednalo se o vozidlo Škoda Superb v pořizovací hodnotě 548,21 tis. Kč. Vozidlo již nespĺňovalo požadavky na bezpečnou přepravu představitelů, tak i zaměstnanců a jejich provoz již byl nerentabilní s ohledem na jejich dobu pořízení.

## **9. Plnění závazných ukazatelů**

Celkové výdaje Kanceláře tvoří obsah specifického ukazatele Výdaje na zabezpečení plnění úkolů Kanceláře veřejného ochránce práv. Zákonem o státním rozpočtu na rok 2014 byla pro Kancelář schválena částka 98 024 tis. Kč. Z toho 6 432 tis. Kč tvořily kapitálové prostředky a 91 592 tis. Kč běžné prostředky. Kapitálové prostředky a 9 082 tis. Kč z běžných prostředků byly určeny na financování programu reg. č. 109010 „Rozvoj a obnova materiálně technické základny KVOP“.

V průběhu roku bylo provedeno několik rozpočtových opatření v kompetenci Kanceláře a tři rozpočtová opatření schválené rozpočtovým výborem PSP ČR (viz bod 4. Rozpočtová opatření), kterým se zvýšil objem výdajů o 9 371,16 tis. Kč - běžné prostředky.

Z této částky bylo do rozpočtu kapitoly převedeno 9 000 tis. Kč z kapitoly 313 – Ministerstvo práce a sociálních věcí na realizaci individuálního projektu vydaných Odborem realizace ESF dne 21. ledna 2014 určeny na úhradu výdajů souvisejících s realizací projektu Společně k dobré správě (CZ.1.04/5.1.00/81.00007) realizovaného v rámci Operačního programu Lidské zdroje a zaměstnanost. Zároveň došlo k navýšení počtu zaměstnanců o 3 funkční místa.

Dalších 371,16 tis. Kč bylo do rozpočtu kapitoly převedeno z kapitoly 398 – Všeobecná pokladní správa, položka Výdaje na závazky vyplývající z mezinárodních smluv pro příjem pomoci z rozpočtu EU. Tyto finanční prostředky byly podle § 24 odst. 8 zákona č. 218/2000 Sb. a na základě informace ministerstva financí určeny na posílení prostředků na platy vč. příslušenství v souvislosti s předpokládaným navýšením tarifních tabulek podle nařízení vlády č. 564/2006 Sb. o 3,5 % od 1. 11. 2014.

Celkový rozpočet po těchto změnách činil 107 395,43 tis. Kč. Z celkových výdajů po změnách bylo vyčerpáno 101 543,82, tj. 94,55 %.

Plnění závazných ukazatelů stanovených zákonem o státním rozpočtu na rok 2014 je uvedeno v příloze č. 3.

Objemy finančních prostředků, připadající ve státním rozpočtu na souhrnné ukazatele, specifické ukazatele - výdaje a průřezové ukazatele, byly v některých případech překročeny, a to v ukazatelích Platy zaměstnanců a ostatní platby za provedenou práci o 2,33 %, převod FKSP o 2,91 % a platy zaměstnanců v pracovním poměru o 2,83 %.

Překročení uvedených ukazatelů bylo kryto zapojením nároků z nespotřebovaných výdajů za uplynulá období, a to ve výši 2 468,54 tis. Kč. (viz zdůvodnění v bodu 2. Hodnocení plnění rozpočtu, část c) Vyčíslení částek nároků z nespotřebovaných výdajů).

#### **10. Přehled programů zařazených v informačním systému programového financování**

V informačním systému programového financování (EDS/SMVS) sleduje kapitola Kancelář veřejného ochránce práv pod evidenčním číslem 109010 program Rozvoj a obnova materiálně technické základny KVOP. Na realizaci programu v letech 2008 až 2017 byla ministerstvem financí stanovena částka 114 580 tis. Kč (systémově určené výdaje). Program je členěn na dva podprogramy:

- 109011 Pořízení, obnova a provozování ICT KVOP,
- 109012 Pořízení a obnova majetku ve správě KVOP.

Cílem programu je zabezpečit standardní výkon působnosti ochránce souladu se zákonem a vytvořit optimální podmínky pro efektivní vyřizování podaných podnětů, zajišťování systematického dohledu nad zařízeními, kde se nacházejí nebo mohou nacházet osoby omezené na svobodě, při výkonu působnosti ochránce ve věcech práva na rovné zacházení a ochrany před diskriminací a při sledování vyhoštění. Za tímto účelem stanovila Kancelář hlavní cíle programu 109010:

- obnova a rozšíření provozních souborů ICT (obnova morálně i technicky zastaralých serverů, rekonstrukce datové sítě);
- modernizace, obnova a rozšíření výpočetní techniky a příslušenství (včetně aktualizace software);
- rozšíření komunikačních možností Kanceláře (rozšíření počtu sekretářských a pobočkových telefonních přístrojů a možností telefonní ústředny o využití hlasových schránek, dále pak postupný přechod ústředny z analogové technologie na technologii digitální aj.);
- obnova a zdokonalení EZS a EPS (rozšíření počtu čidel EZS a EPS v dosud nechráněných vnitřních i venkovních prostorách objektu, obnova a doplnění kamer EZS a rozšíření funkčních a kapacitních možností ústředny EZS, dále pak postupný přechod jak ústředny EZS, tak i jednotlivých komponent (kamer) na technologii s vysokým rozlišením (HD);

- rozšíření a rekonstrukce stavebních objektů (nezbytné úpravy vnitřních prostor pro zlepšení a zkvalitnění pracovního prostředí a zefektivnění činnosti zaměstnanců Kanceláře, instalace dohřevu do prostoru garáží a obnova střech objektu Kanceláře);
- obnova vozového parku (postupná obnova pro zvýšení bezpečnosti přepravovaných osob i řidičů a vyšší rentabilitu provozu vozového parku);
- obnova movitého majetku (obnova a dovybavení interiéru budovy kancelářskou a administrativní technikou, nábytkem, kopírovacími a jinými stroji).

Výdaje účelově určené na programové financování obsahuje příloha č. 6 (tabulka č. 7).

| Ukazatel   | Rozpočet 2014 (tis. Kč) |                  | Skutečnost 2014 (tis. Kč) | % plnění     |
|--|-------------------------|------------------|---------------------------|--------------|
|  | schválený               | po změnách       |                           |              |
| Kapitálové výdaje  | 6 432,00                | 5 488,64         | 5 439,50                  | 99,10        |
| Běžné výdaje   | 7 380,00                | 8 323,36         | 7 585,40                  | 91,13        |
| <b>Rozvoj a obnova materiálně technické základny KVOP celkem</b> | <b>13 812,00</b>        | <b>13 812,00</b> | <b>13 024,90</b>          | <b>94,30</b> |

V souvislosti se změnou právních předpisů, které měly přímý vliv na činnost Kanceláře (zejména změny v účetnictví a jiných právních předpisech), s nutností definovat v Integrovaném informačním systému Státní pokladny, modulu Rozpočtový informační systém výdaje na programové financování až do roku 2017 a také v důsledku změn některých potřeb Kanceláře, předložila Kancelář v prosinci 2014 Ministerstvu financí ke schválení upravenou dokumentaci programu.

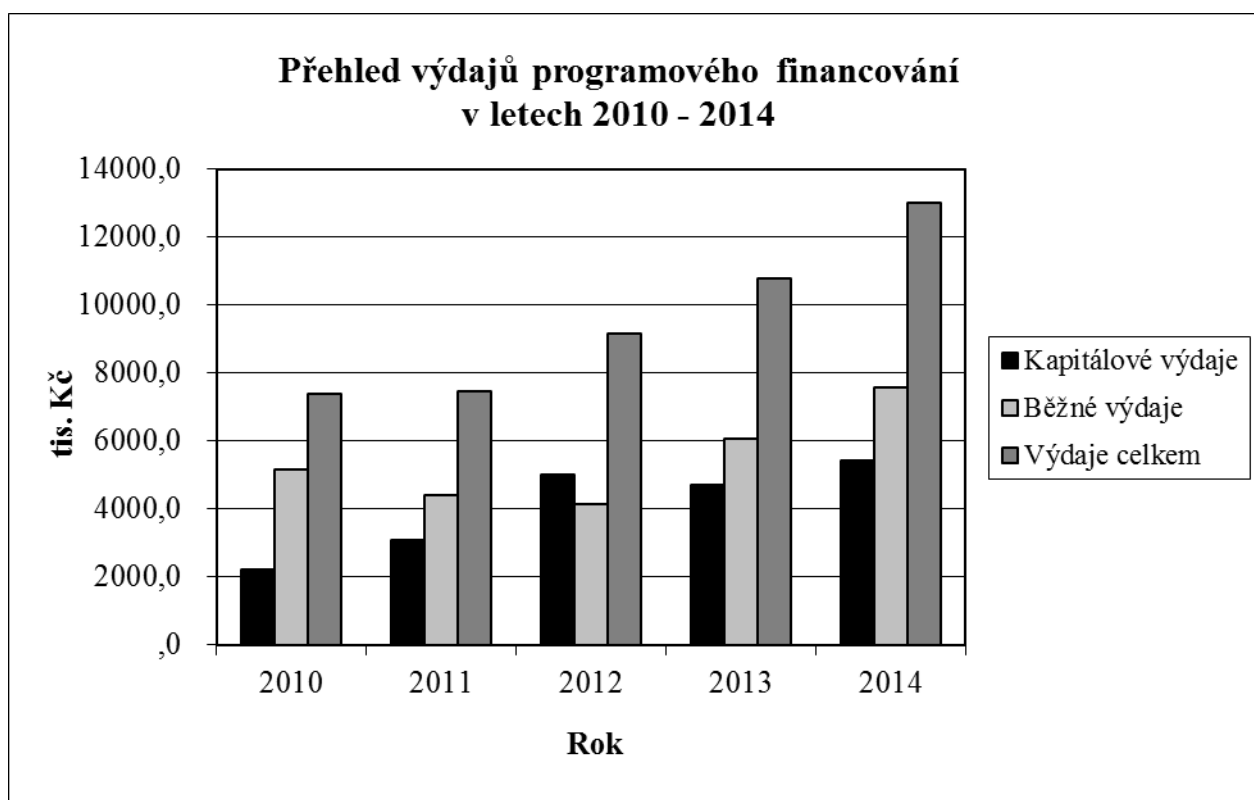
Výdaje na financování programů byly v roce 2014 čerpány ve výši 13 024,90 tis. Kč (kapitálové výdaje 5 439,50 tis. Kč, běžné výdaje 7 585,40 tis. Kč), tj. v částce cca o 21 % vyšší než v roce 2013, přičemž kapitálové výdaje byly vyšší cca o 15 % (707,94 tis. Kč), běžné výdaje vyšší cca o 25 % (1 533,04 tis. Kč).

Nejvýznamnější vliv na vyšší čerpání kapitálových výdajů v roce 2014 měly výdaje na pořízení výpočetní techniky (+ 1 030,24 tis. Kč) a investiční výdaje související s budovou Kanceláře (+ 961,16 tis. Kč). Nižší čerpání než v roce 2013 bylo na položce dopravní prostředky (- 478,91 tis. Kč) a programové vybavení (- 933,23 tis. Kč)

Nejvýznamnější vliv na vyšší čerpání běžných výdajů v roce 2014 měly výdaje vynaložené na opravy a udržování (+ 1 757,18 tis. Kč), pořízení drobného hmotného dlouhodobého majetku (+ 310,96 tis. Kč) a programového vybavení (+ 90,91 tis. Kč). Naopak u některých položek došlo k poklesu, např. služby telekomunikací a radiokomunikací (- 131,21 tis. Kč).

| Ukazatel   | 2010                | 2011                | 2012                | 2013                | 2014                | Index               |
|--|---------------------|---------------------|---------------------|---------------------|---------------------|---------------------|
|  | (tis. Kč)           | (tis. Kč)           | (tis. Kč)           | (tis. Kč)           | (tis. Kč)           | 2014/2013           |
|  | Rozpočet po změnách | Rozpočet po změnách | Rozpočet po změnách | Rozpočet po změnách | Rozpočet po změnách | Rozpočet po změnách |
|  | Skutečnost          | Skutečnost          | Skutečnost          | Skutečnost          | Skutečnost          | Skutečnost          |
| Kapitálové výdaje  | 3 867,00            | 3 219,00            | 5 368,00            | 4 890,00            | 5 488,64            | 112,24              |
|  | 2 218,39            | 3 082,13            | 5 038,41            | 4 731,56            | 5 439,50            | 114,96              |
| Běžné výdaje   | 10 293,00           | 9 881,00            | 7 994,00            | 9 760,00            | 8 323,36            | 85,28               |
|  | 5 173,17            | 4 398,03            | 4 127,60            | 6 052,39            | 7 585,40            | 125,33              |
| <b>Rozvoj a obnova materiálně technické základny KVOP celkem</b> | <b>14 160,00</b>    | <b>13 100,00</b>    | <b>13 362,00</b>    | <b>14 650,00</b>    | <b>13 812,00</b>    | <b>94,28</b>        |
|  | <b>7 391,56</b>     | <b>7 480,16</b>     | <b>9 166,01</b>     | <b>10 783,95</b>    | <b>13 024,90</b>    | <b>120,78</b>       |

V rámci programového financování bylo vyčerpáno 94,30 % výdajů rozpočtovaných na rok 2014 (kapitálové výdaje 99,10 %, běžné výdaje 91,13 %). Hlavním důvodem úspory běžných prostředků byla snaha Kanceláře hospodárně využívat prostředky státního rozpočtu, a to kladením důrazu na péči a obnovu stávajících strojů a zařízení a hospodárné využívání provozních prostředků státního rozpočtu při realizaci výdajů na zajištění svojí činnosti.



**Kapitálové prostředky** byly vynaloženy především na realizaci 3. a 4. etapy tvorby interní a veřejné části informačního systému pro evidenci stanovisek veřejného ochránce práv (pracovní název ESO – evidence stanovisek ombudsmana). Další významnou částkou byly

výdaje vynaložené na obnovu systému zálohování, prodloužení licencí software zálohovacího systému, provedení úprav systému tak, aby vyhovoval současným požadavkům a na postupný přechod, resp. oddělení hardwarové části serverů na samostatný funkční celek pro podporu jednotlivých PC stanic pracujících na virtuální platformě Virtual Desktop. Dále bylo pořízeno jedno ojeté vozidlo pro přepravu představitelů i zaměstnanců při jejich pracovních cestách. Další kapitálové výdaje byly použity na rekonstrukci a technické zhodnocení budovy Kanceláře (přestavba skladových prostor na nová pracoviště, rozšíření telefonní ústředny a počtu datových zásuvek aj.). V rámci programového financování byly kapitálové výdaje čerpány na 99,10 %.

**Běžné prostředky** byly vynaloženy na pořízení a obnovu výpočetní techniky vč. software, obnovu komunikační techniky, provoz informačních a komunikačních technologií a zabezpečovacích systémů a na pořízení i obnovu nábytku a jiného kancelářského vybavení. V rámci programového financování byly neinvestiční výdaje čerpány na 91,13 %.

#### **11. Rozbor zaměstnanosti a čerpání mzdových prostředků**

Zákonem o státním rozpočtu na rok 2014 a následnými rozpočtovými opatřeními byl Kanceláři stanoven závazný ukazatel prostředků na platy a ostatní platby za provedenou práci ve výši 53 554,37 tis. Kč, povinné pojistné placené zaměstnavatelem 18 124,80 tis. Kč, převod FKSP 480,55 tis. Kč a platy zaměstnanců v pracovním poměru 48 049,79 tis. Kč, limit počtu zaměstnanců 122.

| Ukazatel  | Rozpočet 2014 (tis. Kč) |                  | Skutečnost 2014 (tis. Kč) | % plnění      |
|---|-------------------------|------------------|---------------------------|---------------|
|   | schválený               | po změnách       |                           |               |
| <b>Platy a ostatní platby za provedenou práci</b>                   | <b>50 848,48</b>        | <b>53 554,37</b> | <b>54 799,70</b>          | <b>102,33</b> |
| z toho:   |                         |                  |                           |               |
| výdaje na projekty spolufinancované z EU                            | 0                       | 2 430,96         | 2 018,67                  | 83,04         |
| v tom   |                         |                  |                           |               |
| platy zaměstnanců   | 45 588,90               | 48 049,79        | 49 410,14                 | 102,83        |
| OPPP (včetně platů veřejného ochránce a jeho zástupce a odchodného) | 5 259,58                | 5 504,58         | 5 389,56                  | 97,91         |
| Průměrný přepočtený evidenční počet zaměstnanců                     | <b>119</b>              | <b>122</b>       | <b>123</b>                | <b>100,82</b> |
| z toho:   |                         |                  |                           |               |
| na projekty spolufinancované z EU                                   | 0                       | 3                | 3                         | 100,00        |

Průměrný přepočtený evidenční počet zaměstnanců za rok 2014 činil 123, tzn., že limit počtu zaměstnanců 122 byl překročen o jednoho zaměstnance, tj. o 0,82 %. Hlavním důvodem překročení průměrného přepočteného limitu počtu zaměstnanců od počátku roku je

skutečnost, že od 1. 7. 2014 bylo realizováno přijetí pěti nových zaměstnanců do pracovního poměru, což bylo dohodnuto a odsouhlaseno na jednání veřejné ochránkyně práv Mgr. Šabatové a vedení Kanceláře s náměstkem ministra financí Ing. Gregorem v průběhu roku 2014. Tímto krokem byl personálně posílen stav na oddělení rovného zacházení již v roce 2014 v návaznosti na předpokládané navýšení limitu počtu zaměstnanců v roce 2015. Navýšením počtu zaměstnanců o 5 již od 1. 7. 2014 bylo realizováno usnesení Rady vlády pro rovné příležitosti žen a mužů (dále jen „Rada“) k nutnosti navýšení personální kapacity oddělení rovného zacházení Kanceláře ze dne 19. prosince 2013, které požadovalo navýšit finanční prostředky v rozpočtu Kanceláře tak, aby mohlo dojít k posílení personální kapacity oddělení rovného zacházení Kanceláře (původně čítající 6 právníků) o 7 zaměstnanců na 13 systemizovaných míst a naplnit tak odpovídajícím způsobem roli Kanceláře v oblasti ochrany lidských práv a rovnosti žen a mužů. Rada v uvedeném usnesení zdůraznila, že v předchozí době byla agenda rovných příležitostí žen a mužů, ale i další agendy vztahující se k rovnému zacházení, kapacitně výrazně podhodnocena a veřejný ochránce práv tak nemohl při nejlepší vůli zajistit plnění role subjektu pro podporu rovného zacházení a dalších úkolů v oblasti rovnosti žen a mužů stanovených antidiskriminačním zákonem a zákonem o veřejném ochránci práv. Navýšením počtu zaměstnanců Kanceláře byly rovněž zohledněny požadavky Evropské komise na posílení (legislativní, organizační a personální) národních antidiskriminačních těles, formulované ve zprávě ze dne 17. ledna 2014 [COM (2014) 2 final] o stavu aplikace Směrnice Rady 200/43/ES a Směrnice Rady 2000/78/ES. Uvedené navýšení zároveň veřejnému ochránci práv jako národnímu tělesu pro rovné zacházení a ochranu před diskriminací umožnilo efektivně plnit roli poradního orgánu (advisory body) podle Nařízení Evropského parlamentu a Rady (EU) č. 1303/2013 o společných ustanoveních o Evropském fondu pro regionální rozvoj, Evropském sociálním fondu, Fondu soudržnosti, Evropském zemědělském fondu pro rozvoj venkova a Evropském námořním a rybářském fondu, o obecných ustanoveních o Evropském fondu pro regionální rozvoj, Evropském sociálním fondu, Fondu soudržnosti a Evropském námořním a rybářském fondu a o zrušení nařízení Rady (ES) č. 1083/2006. Navýšením počtu zaměstnanců se snížilo i časově velmi náročné zapojení právníků oddělení rovného zacházení Kanceláře v jednotlivých pracovních skupinách Equinetu (zaměřených např. na genderovou diskriminaci, diskriminační právo v aplikační praxi, komunikaci a strategický vývoj). Personální posílení směřuje k navýšení počtu výstupů v oblasti rovného zacházení směrem k veřejnosti, ať již laické či odborné (v podobě doporučení, stanovisek a zejména rozsáhlejších výzkumů) a k prosazení



dlouhodobého cíle Kanceláře, kterým je zařadit problematiku diskriminace a rovného zacházení do širší celospolečenské diskuse.

Uvedený krok, tj. přijetí 5 zaměstnanců již v roce 2014, bylo uskutečněno z toho důvodu, že při přijímání nových právníků do oddělení rovného zacházení je kromě ukončeného vysokoškolského právníckého vzdělání magisterského typu a vynikající jazykové vybavenosti, požadována i znalost a odbornost v „úzkoprofilové“ oblasti antidiskriminačního práva, kdy je často jen velmi obtížné a časově náročné nalézt na trhu práce odborníka s příslušnou kvalifikací. Z tohoto důvodu by se nepodařilo k 1. 1. 2015, kdy se již personální posílení antidiskriminační agendy zvýšením limitu zaměstnanců o 7 promítlo do schváleného rozpočtu kapitoly 309, přijmout k uvedenému datu najednou dalších 7 zaměstnanců pro tuto specifickou oblast práva. Navíc bylo nutné tuto agendu zajišťovat již v roce 2014.

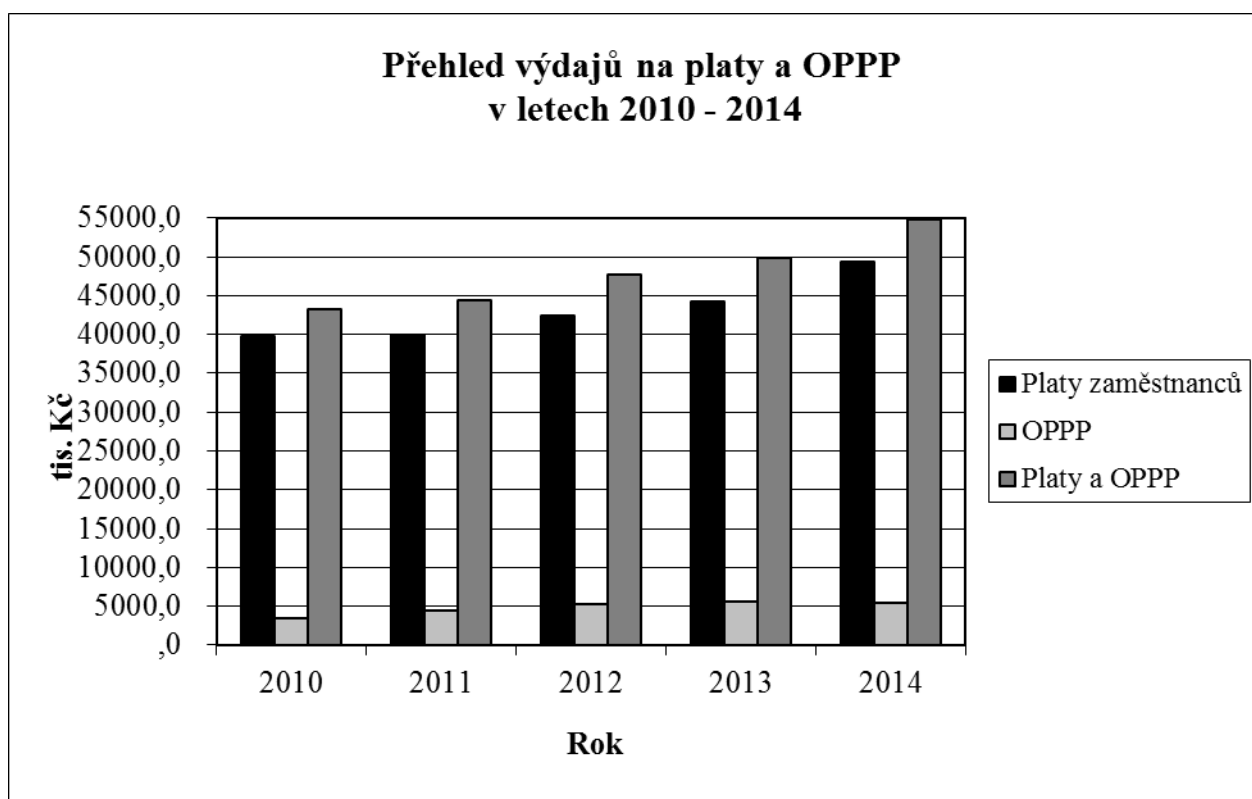
Skutečný průměrný plat uvedený v příloze č. 4 (tabulka č. 3) činil 33 476 Kč. Skutečně dosažený průměrný plat svou výší zcela neodpovídá profesní struktuře zaměstnanců Kanceláře, neboť cca 75 % zaměstnanců Kanceláře tvoří zaměstnanci s vysokoškolským, převážně právním vzděláním. Na tyto zaměstnance jsou kladeny vysoké profesní požadavky v jednotlivých specializovaných oblastech a ve srovnání s jinými institucemi je tento průměrný plat nižší a zdaleka nedosahuje průměrného platu obdobného typu zaměstnanců v komerční sféře. Výše průměrného platu má nepříznivé dopady při přijímání nových zaměstnanců, při jejich obměně a v mnoha případech je důvodem k rozvázání pracovního poměru.

| Ukazatel  | 2010   | 2011                | 2012                | 2013                | 2014                | Index               |        |
|---|--|---------------------|---------------------|---------------------|---------------------|---------------------|--------|
|   | (tis. Kč)  | (tis. Kč)           | (tis. Kč)           | (tis. Kč)           | (tis. Kč)           | 2014/2013           |        |
|   | Rozpočet po změnách                                    | Rozpočet po změnách | Rozpočet po změnách | Rozpočet po změnách | Rozpočet po změnách | Rozpočet po změnách |        |
|   | Skutečnost   | Skutečnost          | Skutečnost          | Skutečnost          | Skutečnost          | Skutečnost          |        |
| <b>Platy a ostatní platby za provedenou práci</b> | <b>51 865,00</b>                                       | <b>47 653,00</b>    | <b>47 653,00</b>    | <b>50 334,00</b>    | <b>53 554,37</b>    | <b>106,38</b>       |        |
|   | <b>43 236,22</b>                                       | <b>44 405,35</b>    | <b>47 653,00</b>    | <b>49 843,21</b>    | <b>54 799,70</b>    | <b>109,95</b>       |        |
| z toho:   | 0  | 0                   | 0                   | 0                   | 2 430,96            | -                   |        |
| výdaje na projekty spolufinancované z EU          | 0  | 0                   | 0                   | 0                   | 2 018,67            | -                   |        |
| v tom   | Platy zaměstnanců                                      | 46 322,00           | 42 441,00           | 42 441,00           | 44 695,00           | 48 049,79           | 107,51 |
|   |  | 39 740,54           | 40 028,51           | 42 441,00           | 44 204,21           | 49 410,14           | 111,78 |
|   | OPPP (včetně platů veřejného ochránce a jeho zástupce) | 5 543,00            | 5 212,00            | 5 212,00            | 5 639,00            | 5 504,58            | 97,62  |
|   |  | 3 495,68            | 4 376,84            | 5 212,00            | 5 639,00            | 5 389,56            | 95,58  |
| Průměrný přepočtený evidenční počet zaměstnanců   | 111  | 113                 | 113                 | 119                 | 122                 | 102,52              |        |
|   | 108  | 108                 | 110                 | 115                 | 123                 | 106,96              |        |
| z toho:   | 0  | 0                   | 0                   | 0                   | 3                   | -                   |        |
| na projekty spolufinancované z EU                 | 0  | 0                   | 0                   | 0                   | 3                   | -                   |        |

Celkový objem prostředků stanovený na platy zaměstnanců za rok 2014 byl překročen. Objemy finančních prostředků na Platy zaměstnanců a ostatní platby za provedenou práci byl překročen o 2,33 % a na platy zaměstnanců v pracovním poměru o 2,83 %. Překročení uvedených ukazatelů bylo kryto zapojením nároků z nespotřebovaných výdajů za uplynulá období, a to ve výši 1 727,79 tis. Kč.

Rozbor zaměstnanosti a čerpání mzdových prostředků za rok 2014 jsou obsahem přílohy č. 4 (tabulka č. 3).

Členění zaměstnanců podle věku, pohlaví a vzdělání je uvedeno v příloze č. 5.



## **12. Hodnocení vynaložených prostředků na společné programy EU a ČR**

Kancelář veřejného ochránce práv realizuje v rámci Operačního programu Lidské zdroje a zaměstnanost projekt s názvem **Společně k dobré správě**.

Registrační číslo projektu: CZ.1.04/5.1.00/81.00007

Prioritní osa: 4.5a Mezinárodní spolupráce (Konvergence)

Oblast podpory: 4.5a.1 Mezinárodní spolupráce

Financování projektu: Evropský sociální fond 95 %, státní rozpočet ČR 5 %

Výše poskytnuté dotace: 14 192 084 Kč

Doba realizace projektu: 1. 1. 2014 – 30. 11. 2015

Hlavním cílem projektu je odhalení příležitostí ke zvýšení efektivnosti činnosti Kanceláře s využitím mezinárodní spolupráce, které lze dosáhnout inovací vnitřních mechanismů, ale také ovlivněním vnějších faktorů.

V rámci realizace projektu bylo plánováno a je již vytvořeno mezinárodní partnerství Kanceláří veřejných ochránců práv ze zemí s podobným právním systémem a ze zemí, které jsou v podobném stádiu vývoje právního státu a řeší tak podobné problémy - Česká republika, Slovensko a Maďarsko. Kancelář využívá své pozice v rámci partnerství a čerpá z dlouhodobé spolupráce se zahraničními kanceláři - tato skutečnost je významným předpokladem pro úspěšnou realizaci projektu.

V rámci sítě jsou prostřednictvím konzultačních návštěv, mezinárodních setkání a kulatých stolů vyvíjeny inovativní nástroje pro řešení problémů a zefektivnění činnosti Kanceláře. V zahraničí jsou identifikovány příklady dobré praxe a na základě těchto zkušeností bude na konci projektu vytvořeno řešení vhodné pro aplikaci na podmínky Kanceláře.

Pro zefektivnění vnitřních procesů je v rámci projektu realizován systém školení vlastních zaměstnanců v oborech specifického a obecného vzdělávání a přenosu know-how a společně vyvinutých nástrojů ve spolupráci se zahraničními partnery.

V projektu jsou na základě analýzy, mezinárodní spolupráce a sdílených zkušeností realizovány pilotní kurzy pro vybrané cílové skupiny. Jde například o prevenci nezákonného či nesprávného úředního postupu, prevenci špatného zacházení či prevenci diskriminace.

V rámci jednotlivých klíčových aktivit projektu probíhá řada seminářů a osvětových aktivit vedoucích

- ke zlepšení schopností zaměstnanců Kanceláře komunikovat se stěžovateli, protože zvýšení profesionality jednání pracovníků zároveň zvýší možnost získat od těchto osob podrobné a přesné informace tak, aby pomoc ochránce mohla být co nejefektivnější.
- ke zlepšení informovanosti o činnosti ochránce, ale i o dalších možnostech řešení problémů tak, aby docházelo k dlouhodobému snižování počtu podání stížností mimo působnost ochránce. Smyslem setkávání je prohloubit informovanost veřejnosti, kdy se ukazuje (mimo jiné ze zkušeností maďarského ombudsmana), že jedním z nejefektivnějších prostředků komunikace je interaktivní forma vzdělávání/osvěty.

- ke vzdělávání veřejnosti, úředníků veřejné či státní správy, příp. zaměstnanců zařízení sociálních služeb či zdravotnických zařízení, ale i studentů, kteří tato povolání hodlají v budoucnu vykonávat.

Vzhledem ke skutečnosti, že v době přípravy rozpočtu na rok 2014 nebylo rozhodnuto o přidělení projektu Kanceláři, nebyly příjmy a výdaje na financování projektu rozpočtovány ve schváleném rozpočtu. Do rozpočtu kapitoly 309 byly převedeny z kapitoly 313 – Ministerstvo práce a sociálních věcí. Na základě usnesení rozpočtového výboru Poslanecké sněmovny Parlamentu č. 70 ze dne 9. dubna 2014 a č. 124 ze dne 3. září 2014 provedlo Ministerstvo financí dvě rozpočtová opatření, kterými se zvýšil rozpočet příjmů kapitoly 309 – Kancelář veřejného ochránce práv o částku 8 550 tis. Kč a rozpočet výdajů o 9 000 tis. Kč. Zároveň došlo k navýšení počtu zaměstnanců o 3 funkční místa.

#### a) Příjmy

| Ukazatel   | Rozpočet 2014 (Kč) |            | Skutečnost 2014 (Kč) | % plnění |
|--|--------------------|------------|----------------------|----------|
|  | schválený          | po změnách |                      |          |
| Příjmy z rozpočtu EU bez společné zemědělské politiky celkem | 0                  | 8 550 000  | 0                    | -        |

V roce 2014 Kancelář veřejného ochránce práv rozpočtovala příjmy z rozpočtu Evropské unie bez společné zemědělské politiky celkem ve výši 8 550 tis. Kč (rozpočet po změnách), což představuje evropskou část spolufinancování projektu (95 % z 9 000 tis. Kč). Vzhledem k procesu schvalování monitorovacích zpráv nemohly být tyto příjmy naplněny (dílní monitorovací zprávy byly sestavovány za období leden až červen 2014 a červenec až prosinec 2014, v roce 2014 byla tedy odevzdána a schválena jedna monitorovací zpráva). Kancelář v roce 2014 očekávala příjmy ve výši výdajů vykázaných v rámci této první monitorovací zprávy, tj. ve výši 2 057 tis. Kč. Monitorovací zpráva k projektu i žádost o platbu byly ze strany Řídícího orgánu schváleny v plné výši a žádost o platbu byla zahrnuta do souhrnné žádosti o platbu, která je překládána Platebnímu a certifikačnímu orgánu Ministerstva financí. Naše žádost o platbu byla zahrnuta do souhrnné žádosti č. 17 (č. CZ.1.04/2014/17). Ministerstvo financí však z důvodu nedostatku prostředků na zdrojovém účtu proplatilo pouze souhrnné žádosti č. 1 až 12. (CZ.1.04/2014/01 až CZ.1.04/2014/12). Dle vyjádření Řídícího orgánu můžeme evropský podíl prostředků očekávat od Ministerstva financí pravděpodobně v roce 2015.

| Ukazatel   | 2010<br>(tis. Kč) | 2011<br>(tis. Kč) | 2012<br>(tis. Kč) | 2013<br>(tis. Kč) | 2014<br>(tis. Kč) |
|--|-------------------|-------------------|-------------------|-------------------|-------------------|
|  | Rozpočet          | Rozpočet          | Rozpočet          | Rozpočet          | Rozpočet          |
|  | Skutečnost        | Skutečnost        | Skutečnost        | Skutečnost        | Skutečnost        |
| Příjmy z rozpočtu EU bez společné zemědělské politiky celkem | 0                 | 0                 | 0                 | 0                 | 8 550,00          |
|  | 0                 | 0                 | 0                 | 0                 | 0                 |

## b) Výdaje

V roce 2014 Kancelář rozpočtovala výdaje spolufinancované zcela nebo částečně z rozpočtu Evropské unie bez společné zemědělské politiky celkem ve výši 9 000 tis. Kč (rozpočet po změnách). Z této částky představuje 450 tis. Kč ze státního rozpočtu (5 %) a 8 550 tis. Kč unijní část spolufinancování projektu (95 %).

| Ukazatel   | Rozpočet 2014 (tis. Kč) |                 | Skutečnost<br>2014 (tis. Kč) | % plnění     |
|--|-------------------------|-----------------|------------------------------|--------------|
|  | schválený               | po změnách      |                              |              |
| <b>Výdaje spolufinancované zcela nebo částečně z rozpočtu EU bez společné zemědělské politiky celkem</b> | <b>0</b>                | <b>9 000,00</b> | <b>6 106,03</b>              | <b>67,85</b> |
| v tom: ze státního rozpočtu  | 0                       | 450,00          | 305,31                       | 67,85        |
| podíl rozpočtu EU  | 0                       | 8 550,00        | 5 800,72                     | 67,85        |
| v tom <b>osobní výdaje</b>   | 0                       | 3 196,04        | 2 655,19                     | 83,08        |
| v tom platy  | 0                       | 2 185,95        | 1 818,52                     | 83,19        |
| ostatní osobní výdaje  | 0                       | 245,00          | 200,15                       | 81,69        |
| povinné pojistné placené zaměstnavatelem   | 0                       | 743,23          | 618,33                       | 83,20        |
| FKSP   | 0                       | 21,86           | 18,19                        | 83,21        |
| <b>věcné výdaje</b>  | 0                       | 5 803,96        | 3 450,84                     | 59,46        |

Výdaje projektu, rozpočtované původně ve výši 7 500 tis. Kč, byly po provedené podstatné změně projektu navýšené na 9 000 tis. Kč, čerpány ve výši 6 106,03 tis. Kč, což představuje 67,85 % plánovaného rozpočtu. Čerpání výdajů projektu nenaplnilo plánovaný stav zejména z důvodu postupného náběhu projektu souvisejícího s realizací většího množství výběrových řízení nebo průzkumů trhu, než bylo původně v návrhu projektu předpokládáno. Klíčovým zpoždujícím faktorem však byla významná změna projektu spočívající v rozšíření aktivit projektu a navýšení jeho financování o cca 40 %. Tato podstatná změna byla provedena až po zahájení projektu a realizaci některých aktivit projektu a vedla k přehodnocení a posunu realizace dalších návazných aktivit projektu. Taktéž plánované čerpání prostředků bylo přehodnoceno a podstatná část realizace byla posunuta na 1. pololetí roku 2015, kdy bude

docházet k vyrovnání plánovaného a skutečného stavu čerpání prostředků. Tyto zásadní důvody vedly ke skutečnosti, že plánované výdaje projektu za rok 2014 nebyly naplněny a došlo k jejich přesunu do roku 2015 prostřednictvím nároků z nespotřebovaných výdajů ve výši 2 893,97 tis. Kč.

Realizace projektu je zabezpečena třemi funkčními místy, která byla nově vytvořena. Průměrný plat členů realizačního týmu v roce 2014 činil 27 920 Kč. Celkové výdaje na platy za rok 2014 představují částku 1 818,52 tis. Kč. Tato částka zahrnuje platy (1 005,13 tis. Kč) a motivaci (139,90 tis. Kč) členů realizačního týmu, a dále odměny vybraným zaměstnancům Kanceláře (63 osob), kteří v roce 2014 pracovali v rámci projektu na pozici Metodik – lektor (673,49 tis. Kč). Dále jsou v rámci projektu honorováni prostřednictvím dohod o provedení práce lektoři konferencí a mezinárodních setkání a lektoři informačně-osvětových setkání (200,15 tis. Kč).

| Výdaj   | 2010                   | 2011                   | 2012                   | 2013                   | 2014                   | Index                  |
|---|------------------------|------------------------|------------------------|------------------------|------------------------|------------------------|
|   | (tis. Kč)              | (tis. Kč)              | (tis. Kč)              | (tis. Kč)              | (tis. Kč)              | 2014/2013              |
|   | Rozpočet<br>po změnách | Rozpočet<br>po změnách | Rozpočet<br>po změnách | Rozpočet<br>po změnách | Rozpočet<br>po změnách | Rozpočet<br>po změnách |
|   | Skutečnost             | Skutečnost             | Skutečnost             | Skutečnost             | Skutečnost             | Skutečnost             |
| <b>Výdaje na projekty<br/>spolufinancované z EU a FM<br/>celkem</b> | <b>0</b>               | <b>0</b>               | <b>0</b>               | <b>0</b>               | <b>9 000,00</b>        | -                      |
|   | <b>0</b>               | <b>0</b>               | <b>0</b>               | <b>0</b>               | <b>6 106,03</b>        | -                      |
| v tom:  |                        |                        |                        |                        |                        |                        |
| výdaje na projekty spolufinancované z<br>EU – část SR               | 0                      | 0                      | 0                      | 0                      | 450,00                 | -                      |
|   | 0                      | 0                      | 0                      | 0                      | 305,31                 | -                      |
| výdaje na projekty spolufinancované z<br>EU – část EU               | 0                      | 0                      | 0                      | 0                      | 8 550,00               | -                      |
|   | 0                      | 0                      | 0                      | 0                      | 5 800,72               | -                      |
| v tom:  |                        |                        |                        |                        |                        |                        |
| výdaje na platy a OPPP<br>celkem                                    | 0                      | 0                      | 0                      | 0                      | 2 430,95               | -                      |
|   | 0                      | 0                      | 0                      | 0                      | 2 018,67               | -                      |
| povinné pojistné placené<br>zaměstnavatelem                         | 0                      | 0                      | 0                      | 0                      | 743,23                 | -                      |
|   | 0                      | 0                      | 0                      | 0                      | 618,33                 | -                      |
| nákup materiálu   | 0                      | 0                      | 0                      | 0                      | 556,25                 | -                      |
|   | 0                      | 0                      | 0                      | 0                      | 515,01                 | -                      |
| nákup služeb  | 0                      | 0                      | 0                      | 0                      | 3 700,66               | -                      |
|   | 0                      | 0                      | 0                      | 0                      | 1 795,56               | -                      |
| ostatní nákupy  | 0                      | 0                      | 0                      | 0                      | 1 547,05               | -                      |
|   | 0                      | 0                      | 0                      | 0                      | 1 140,27               | -                      |
| převody vlastním fondům   | 0                      | 0                      | 0                      | 0                      | 21,86                  | -                      |
|   | 0                      | 0                      | 0                      | 0                      | 18,19                  | -                      |

Komentář k zahraničním pracovním cestám realizovaným v rámci projektu viz bod 6. Zahraniční pracovní cesty, část b) Zahraniční pracovní cesty spolufinancované z prostředků EU.

### **13. Výsledky vnějších a vnitřních kontrol**

V průběhu roku 2014 byly provedeny **dvě vnější kontroly** týkající se hospodaření Kanceláře s prostředky státního rozpočtu, a to:

a) Ve dnech 20. 1. 2014 a 21. 1. 2014 byla provedena kontrola **Městskou správou sociálního zabezpečení v Brně** ve smyslu ustanovení § 6 odst. 4 písm. o) zákona č. 582/1991 Sb., o kontrole a plnění úkolů v nemocenském pojištění a důchodovém pojištění, ve znění pozdějších předpisů, za období 1. 5. 2010 do 31. 12. 2013. Kontrolou nebyly zjištěny nedostatky a Kanceláři nebyla uložena žádná nápravná opatření.

b) Dne 3. 3. 2014 byla provedena **Všeobecnou zdravotní pojišťovnou ČR** kontrola plateb pojistného na veřejné zdravotní pojištění a dodržování ostatních povinností plátce pojistného podle § 22 zákona č. 592/1992 Sb., o pojistném na veřejné zdravotní pojištění, ve znění pozdějších předpisů. Při této kontrole nebyly zjištěny žádné nedostatky a Kanceláři nebyla uložena žádná nápravná opatření.

**Vnitřní kontroly** hospodaření s prostředky státního rozpočtu probíhají v souladu se zákonem č. 320/2001 Sb., o finanční kontrole, ve znění pozdějších předpisů, a s vnitřními předpisy Kanceláře veřejného ochránce práv.

Schválený plán činnosti interního auditu v Kanceláři na rok 2014 vycházel ze zpracovaného střednědobého plánu auditní činnosti pro roky 2012 – 2015. V roce 2014 se zaměřil zejména na oblasti s ohledem na provedenou analýzu rizik organizace.

V rámci činnosti interního auditu byl v roce 2014 proveden a dokončen jeden plánovaný audit a to Finanční audit (zaměřený na podklady ke schvalování účetní závěrky) a dále **šetření** zaměřené na:

- přehodnocení rizik pro rok 2014 v rámci Analýzy rizik Kanceláře,
- ověření funkčnosti vnitřního kontrolního systému Kanceláře.

Z provedeného auditu a šetření vplynulo formulování **čtyř doporučení** pro zkvalitnění vnitřního kontrolního systému a fungování Kanceláře.

Mimo auditní činnosti byla náplní práce interního auditora také průběžná konzultační a poradenská činnost v oblasti správy a hospodářského fungování Kanceláře, která je významným prvkem činnosti interního auditu a čerpá značnou část kapacity interního auditora, a dále připomínkování a spolupráce při tvorbě vnitřních předpisů.

Roční zprávu o výsledcích finančních kontrol za rok 2014 předložila Kancelář v souladu s ustanovením § 22 odst. 2 zákona č. 320/2001 Sb., o finanční kontrole, ve znění pozdějších předpisů, Ministerstvu financí ČR prostřednictvím informačního systému FKVS.

V Brně dne 10. března 2015

Mgr. Anna Šabatová, Ph. D.  
veřejná ochránkyně práv

JUDr. Pavel Pořízek, Ph. D.  
vedoucí Kanceláře  
veřejného ochránce práv



## **II. Číselné sestavy a tabulkové přílohy**

- Příloha č. 1** Výkaz pro hodnocení plnění rozpočtu správců kapitol (Fin 2-04 U)
- Příloha č. 2** Tabulka č. 1 Bilance příjmů a výdajů státního rozpočtu v druhovém členění rozpočtové skladby
- Příloha č. 3** Tabulka č. 2 Plnění závazných ukazatelů státního rozpočtu
- Příloha č. 4** Tabulka č. 3 Rozbor zaměstnanosti a čerpání mzdových prostředků
- Příloha č. 5** Členění zaměstnanců podle věku, pohlaví a vzdělání
- Příloha č. 6** Tabulka č. 7 Výdaje účelově určené na programové financování
- Příloha č. 7** Tabulka č. 8 Výdaje kapitoly na financování společných programů/projektů ČR, EU a FM
- Příloha č. 8** Tabulka č. 9 Výdaje na platy a OPPP v rámci společných programů ČR, EU/FM čerpané v roce 2014
- Příloha č. 9** Tabulka č. 10 Příjmy do rozpočtu kapitoly z rozpočtu EU na financování společných programů EU a ČR v roce 2014 (bez Společné zemědělské politiky)
- Příloha č. 10** Organizační schéma KVOP k 31. 12. 2014

FIN 2-04U - Hlavíčka

|                     |   |          |
|---------------------|---|----------|
| Fiskální rok/období | Účetní jednotka                           | ICO      |
| 012.2014            | 309 KVOP Kancelář veřejného ochránce práv | 70836981 |

I. Rozpočtové příjmy

| Paragraf | Položka          | Schválený rozpočet v Kč | Rozpočet po změnách v Kč | Výsledek o poč. roku v Kč | Plnění (%) |
|----------|------------------|-------------------------|--------------------------|---------------------------|------------|
|          | 1                | 2                       | 3                        | 4                         | 5          |
| 0000     | 2111             | 0,00                    | 0,00                     | 55 600,00                 | 0,00       |
|          | 2119             | 0,00                    | 0,00                     | 6 000,00                  | 0,00       |
|          | 2131             | 8 000,00                | 8 000,00                 | 8 788,46                  | 109,86     |
|          | 2132             | 339 000,00              | 339 000,00               | 712 431,00                | 210,16     |
|          | 2133             | 3 000,00                | 3 000,00                 | 40 411,00                 | 1 347,03   |
|          | 2310             | 0,00                    | 0,00                     | 20 700,00                 | 0,00       |
|          | 2322             | 0,00                    | 0,00                     | 41 422,00                 | 0,00       |
|          | 2324             | 0,00                    | 0,00                     | 61 935,01                 | 0,00       |
|          | 3113             | 0,00                    | 0,00                     | 7 800,00                  | 0,00       |
|          | 4118             | 0,00                    | 8 550 000,00             | 0,00                      | 0,00       |
|          | 4132             | 0,00                    | 0,00                     | 527 372,56                | 0,00       |
|          | Výsledek         | 350 000,00              | 8 900 000,00             | 1 482 460,03              | 16,66      |
|          | Celkový výsledek | 350 000,00              | 8 900 000,00             | 1 482 460,03              | 16,66      |

II. Rozpočtové výdaje a financování

| Paragraf | Položka | Schválený rozpočet v Kč | Rozpočet po změnách v Kč | Konečný rozpočet v Kč | Výsledek od počátku roku v Kč | Plnění (%) |
|----------|---------|-------------------------|--------------------------|-----------------------|-------------------------------|------------|
|          | 1       | 2                       | 3                        | 4                     | 5                             | 6          |
| 5470     | 5011    | 45 588 900,00           | 46 049 785,00            | 49 777 579,00         | 49 410 144,24                 | 102,83     |
|          | 5021    | 2 426 580,00            | 2 671 580,00             | 2 671 580,00          | 2 206 645,00                  | 82,60      |
|          | 5022    | 2 833 000,00            | 2 833 000,00             | 2 833 000,00          | 2 665 312,00                  | 94,08      |
|          | 5026    | 0,00                    | 0,00                     | 517 600,00            | 517 600,00                    | 0,00       |
|          | 5031    | 12 712 370,00           | 13 327 592,00            | 13 478 597,00         | 13 285 323,00                 | 99,76      |
|          | 5032    | 4 575 733,00            | 4 797 212,00             | 4 851 569,00          | 4 799 550,00                  | 100,05     |
|          | 5132    | 50 000,00               | 50 000,00                | 50 000,00             | 5 430,00                      | 10,86      |
|          | 5136    | 410 000,00              | 524 000,00               | 524 000,00            | 399 481,80                    | 76,24      |
|          | 5137    | 1 434 000,00            | 2 201 903,00             | 2 201 903,00          | 2 171 391,00                  | 98,61      |
|          | 5139    | 1 180 000,00            | 1 697 685,00             | 1 697 685,00          | 1 398 827,56                  | 82,40      |
|          | 5142    | 50 000,00               | 50 000,00                | 50 000,00             | 34 618,92                     | 69,24      |
|          | 5151    | 350 000,00              | 350 000,00               | 350 000,00            | 264 879,90                    | 75,68      |
|          | 5153    | 1 300 000,00            | 1 168 440,00             | 1 168 440,00          | 906 127,08                    | 77,68      |

| Paragraf ↕ | Položka ↕               | Schválený rozpočet v Kč | Rozpočet po změnách v Kč | Konečný rozpočet v Kč | Výsledek od počátku roku v Kč | Plnění (%)   |
|------------|-------------------------|-------------------------|--------------------------|-----------------------|-------------------------------|--------------|
|            |                         | 1                       | 2                        | 3                     | 4                             | 5            |
| 5470       | 5154                    | 1 900 000,00            | 1 800 000,00             | 1 800 000,00          | 1 446 264,63                  | 80,35        |
|            | 5156                    | 1 680 000,00            | 1 413 560,00             | 1 413 560,00          | 1 129 396,03                  | 79,90        |
|            | 5161                    | 100 000,00              | 201 200,00               | 201 200,00            | 197 203,00                    | 98,01        |
|            | 5162                    | 700 000,00              | 560 000,00               | 560 000,00            | 481 443,61                    | 85,97        |
|            | 5163                    | 300 000,00              | 200 000,00               | 200 000,00            | 169 663,00                    | 84,83        |
|            | 5164                    | 100 000,00              | 390 000,00               | 390 000,00            | 185 849,81                    | 47,85        |
|            | 5166                    | 230 000,00              | 3 006 460,00             | 3 006 460,00          | 1 458 400,53                  | 48,51        |
|            | 5167                    | 570 000,00              | 1 663 000,00             | 1 663 000,00          | 996 225,99                    | 59,91        |
|            | 5168                    | 0,00                    | 2 450 116,00             | 2 450 116,00          | 2 099 984,79                  | 85,71        |
|            | 5169                    | 7 004 000,00            | 4 123 000,00             | 4 123 000,00          | 3 326 908,24                  | 80,69        |
|            | 5171                    | 2 308 000,00            | 2 827 904,00             | 2 827 904,00          | 2 535 439,80                  | 89,66        |
|            | 5172                    | 130 000,00              | 396 600,00               | 396 600,00            | 318 901,42                    | 80,41        |
|            | 5173                    | 1 180 000,00            | 2 515 450,00             | 2 515 450,00          | 1 914 095,11                  | 76,09        |
|            | 5175                    | 150 000,00              | 540 000,00               | 540 000,00            | 377 308,33                    | 69,87        |
|            | 5176                    | 235 750,00              | 235 750,00               | 235 750,00            | 153 803,43                    | 65,24        |
|            | 5179                    | 10 000,00               | 10 000,00                | 10 000,00             | 5 001,00                      | 50,01        |
|            | 5194                    | 100 000,00              | 100 000,00               | 100 000,00            | 25 236,00                     | 25,26        |
|            | 5196                    | 1 056 000,00            | 906 000,00               | 908 000,00            | 444 809,73                    | 48,99        |
|            | 5199                    | 0,00                    | 60 000,00                | 60 000,00             | 50 616,00                     | 84,36        |
|            | 5342                    | 455 939,00              | 480 548,00               | 486 335,00            | 494 510,96                    | 102,91       |
|            | 5362                    | 20 000,00               | 20 000,00                | 20 000,00             | 12 000,00                     | 60,00        |
|            | 5424                    | 400 000,00              | 236 000,00               | 236 000,00            | 157 658,00                    | 66,80        |
|            | 5511                    | 50 000,00               | 50 000,00                | 50 000,00             | 48 252,50                     | 96,51        |
|            | 6111                    | 2 636 000,00            | 1 848 795,00             | 1 848 795,00          | 1 848 795,00                  | 100,00       |
|            | 6121                    | 1 956 000,00            | 1 315 027,00             | 1 315 027,00          | 1 265 885,10                  | 96,26        |
|            | 6122                    | 300 000,00              | 331 070,00               | 331 070,00            | 331 068,04                    | 100,00       |
|            | 6123                    | 750 000,00              | 678 781,00               | 678 781,00            | 678 781,00                    | 100,00       |
|            | 6125                    | 790 000,00              | 1 314 969,00             | 1 314 969,00          | 1 314 968,78                  | 100,00       |
|            | <b>Celkový výsledek</b> | <b>98 024 272,00</b>    | <b>107 395 427,00</b>    | <b>108 863 870,00</b> | <b>101 543 822,33</b>         | <b>94,55</b> |

III. Rekapitulace příjmů, výejů, financ. a jejich konsolid.

| Položka výkazu ↕               | Schválený rozpočet v Kč | Rozpočet po změnách v Kč | Konečný rozpočet v Kč | Výsledek od počátku roku v Kč | Plnění (%)          |
|--------------------------------|-------------------------|--------------------------|-----------------------|-------------------------------|---------------------|
|                                | 31                      | 32                       | 33                    | 34                            |                     |
| <b>Příjmy celkem</b>           | <b>3010</b>             | <b>350 000,00</b>        | <b>8 900 000,00</b>   | <b>0,00</b>                   | <b>1 482 460,03</b> |
| <b>Třída 1 - Danové příjmy</b> | <b>3011</b>             | <b>0,00</b>              | <b>0,00</b>           | <b>0,00</b>                   | <b>0,00</b>         |
|                                |                         |                          |                       |                               | <b>16,66</b>        |
|                                |                         |                          |                       |                               | <b>0,00</b>         |

| Položka výkazu   | Schválený rozpočet<br>v Kč<br>31 | Rozpočet po změnách<br>v Kč<br>32 | Konečný rozpočet<br>v Kč<br>33 | Výsledek<br>od poč. roku<br>v Kč<br>34 | Plnění (%)     |
|--|----------------------------------|-----------------------------------|--------------------------------|--|----------------|
| Třída 2 - Nedávové příjmy                                    | 3012                             | 350 000,00                        | 350 000,00                     | 947 287,47                             | 270,65         |
| Třída 3 - Kapitálové příjmy                                  | 3013                             | 0,00                              | 0,00                           | 7 800,00                               | 0,00           |
| Třída 4 - Přijaté transfery                                  | 3014                             | 0,00                              | 8 550 000,00                   | 527 372,56                             | 6,17           |
| Konsolidační příjmy  | 3020                             | 0,00                              | 0,00                           | 0,00                                   | 0,00           |
| 4133 - Převody z vlastních rezervních fondů (jiných než OSS) | 3021                             | 0,00                              | 0,00                           | 0,00                                   | 0,00           |
| 4134 - Převody z rozpočtových účtů                           | 3022                             | 0,00                              | 0,00                           | 0,00                                   | 0,00           |
| 4135 - Převody z rezervních fondů OSS                        | 3023                             | 0,00                              | 0,00                           | 0,00                                   | 0,00           |
| 4136 - Převody z jiných fondů OSS                            | 3024                             | 0,00                              | 0,00                           | 0,00                                   | 0,00           |
| 4139 - Ostatní převody z vlastních fondů                     | 3025                             | 0,00                              | 0,00                           | 0,00                                   | 0,00           |
| Příjmy celkem po konsolidaci                                 | 3050                             | 350 000,00                        | 8 900 000,00                   | 1 462 460,03                           | 16,66          |
| Výdaje celkem  | 3060                             | 98 024 272,00                     | 107 395 427,00                 | 109 863 970,00                         | 101 543 822,33 |
| Třída 5 - Běžné výdaje                                       | 3061                             | 91 592 272,00                     | 101 906 785,00                 | 104 375 328,00                         | 96 104 324,41  |
| Třída 6 - Kapitálové výdaje                                  | 3062                             | 6 432 000,00                      | 5 488 642,00                   | 5 488 642,00                           | 85,10          |
| Konsolidační výdaje  | 3070                             | 0,00                              | 0,00                           | 0,00                                   | 0,00           |
| 5345 - Převody vlastním rozpočtovým účtům                    | 3072                             | 0,00                              | 0,00                           | 0,00                                   | 0,00           |
| 5346 - Převody do fondů OSS                                  | 3073                             | 0,00                              | 0,00                           | 0,00                                   | 0,00           |
| 5349 - Ostatní převody vlastním fondům                       | 3074                             | 0,00                              | 0,00                           | 0,00                                   | 0,00           |
| 6361 - Investiční převody do rezervního fondu                | 3075                             | 0,00                              | 0,00                           | 0,00                                   | 0,00           |
| Výdaje celkem po konsolidaci                                 | 3090                             | 98 024 272,00                     | 107 395 427,00                 | 109 863 970,00                         | 101 543 822,33 |
| Saldo příjmů a výdajů po konsolidaci                         | 3100                             | -57 674 272,00                    | -98 495 427,00                 | -100 061 362,30                        | 101,59         |
| Třída 8 - Financování  | 3200                             | 0,00                              | 0,00                           | 0,00                                   | 0,00           |
| Saldo příjmů a výdajů před konsolidací                       | 3300                             | -97 674 272,00                    | -98 495 427,00                 | -100 061 362,30                        | 101,59         |

IV. Stavby a obrátky na bankovních účtech

| Bankovní účet                            | Počáteční stav k 1.1<br>v Kč<br>41 | Stav ke konci vyk. obd.<br>v Kč<br>42 | Změna stavu<br>bank. účtů<br>v Kč<br>43 |
|--|------------------------------------|---------------------------------------|---|
| Rezervní fond                            | 4001                               | 0,00                                  | 0,00                                    |
| Ostatní bankovní účty                    | 4002                               | 0,00                                  | 0,00                                    |
| Vkladové účty celkem                     | 4010                               | 0,00                                  | 0,00                                    |
| Výdajové účty organizačních složek státu | 4020                               | 0,00                                  | -101 543 822,33                         |
| Příjmový účet                            | 4030                               | 0,00                                  | 1 462 460,03                            |
| Bankovní účty státního fondu celkem      | 4040                               | 0,00                                  | 0,00                                    |

Fin-2-040 - Část V - Bankovní účty fondů

| Ukazatel ↕         | Paragraf ↕ | Polozka výkazu ↕ | Výsledek od poč. roku v Kč 53 |
|--------------------|------------|------------------|-------------------------------|
| Počáteční zůstatek | 0000       | 5010             | 0,00                          |
| Příjmy celkem      | 0000       | 5020             | 0,00                          |
| Výdaje celkem      | 0000       | 5040             | 0,00                          |
| Konečný zůstatek   | 0000       | 5060             | 0,00                          |
| Financování        | 0000       | 5070             | 0,00                          |

Fin 2-04U - Část V - Bankovní účty fondů 2

| Ukazatel ↕         | Paragraf ↕ | Polozka výkazu ↕ | Výsledek od poč. roku v Kč 53 |
|--------------------|------------|------------------|-------------------------------|
| Počáteční zůstatek | 0000       | 5010             | 0,00                          |
| Příjmy celkem      | 0000       | 5020             | 0,00                          |
| Výdaje celkem      | 0000       | 5040             | 0,00                          |
| Konečný zůstatek   | 0000       | 5060             | 0,00                          |
| Financování        | 0000       | 5070             | 0,00                          |

Fin 2-04U - Část V - Bankovní účty fondů 9

| Název ↕            | Paragraf ↕ | Polozka výkazu ↕ | Výsledek od poč. roku v Kč 53 |
|--------------------|------------|------------------|-------------------------------|
| Počáteční zůstatek | 0000       | 5010             | 0,00                          |
| Příjmy celkem      | 0000       | 5020             | 0,00                          |
| Výdaje celkem      | 0000       | 5040             | 0,00                          |
| Konečný zůstatek   | 0000       | 5060             | 0,00                          |
| Financování        | 0000       | 5070             | 0,00                          |

VI. Vybrané záznamové jednotky

| Název záznamové jednotky ↕      | Výsledek od poč. roku v Kč 63 |
|---------------------------------|-------------------------------|
| Prevedby uvnitř peněžního fondu | 023 0,00                      |

VII. Závazné ukazatele SR a další analytické údaje

| Druh ukazatele ↕              | Polozka výkazu ↕  | Schválený rozpočet v Kč 71 | Rozpočet po změnách v Kč 72 | Konečný rozpočet v Kč 73 | Výsledek od poč. roku v Kč 74 | Mimorozp. prostředky v Kč 75 | Použití prostředků z nesp. výdajů v Kč 76 | Převod prostředků do PR k 31.12. v Kč 77 | Přání (%) 78 |
|-------------------------------|---|----------------------------|-----------------------------|--------------------------|-------------------------------|------------------------------|---|--|--------------|
| Daňové příjmy                 |   | 7110                       | 0,00                        | 0,00                     | 0,00                          | 0,00                         | 0,00                                      | 0,00                                     | 0,00         |
| Specifické ukazatele - příjmy | Daňové příjmy<br>Nedaňové příjmy, kapitálové příjmy a přijaté transfery | 7130                       | 350 000,00                  | 8 900 000,00             | 0,00                          | 1 482 460,03                 | 0,00                                      | 0,00                                     | 16,66        |

| Druh ukazatele ⇄              | Položka výkazu ⇄   | Schválený rozpočet v Kč 71 | Rozpočet po změnách v Kč 72 | Konečný rozpočet v Kč 73 | Výsledek od poc. roku v Kč 74 | Minorozp. prostředky v Kč 75 | Použití nárolů z nesp. výdajů v Kč 76 | Prevod prostředků do RF K 31.12. v Kč 77 | Plnění (%) 78 |
|-------------------------------|--|----------------------------|-----------------------------|--------------------------|-------------------------------|------------------------------|---------------------------------------|--|---------------|
| Specifické ukazatele - příjmy | Položka výkazu ⇄   | 7132                       | 0,00                        | 8 550 000,00             | 0,00                          | 0,00                         | 0,00                                  | 0,00                                     | 0,00          |
|                               | v tom: příjmy z rozpočtu Evropské unie bez společné          |                            |                             |                          |                               |                              |                                       |  |               |
|                               | ostatní nečlánkové příjmy, kapitálové příjmy a přijaté       | 7136                       | 350 000,00                  | 350 000,00               | 0,00                          | 1 482 460,03                 | 0,00                                  | 0,00                                     | 423,56        |
| Specifické ukazatele - výdaje | Výdaje na zabezpečení plnění úkolů Kanceláře veřejného       | 7201                       | 98 024 272,00               | 107 395 427,00           | 109 863 970,00                | 101 543 822,33               | 2 468 543,00                          | 0,00                                     | 94,55         |
| Průřezové ukazatele           | Platby zaměstnanců a ostatní platby za provedenou práci      | 7310                       | 50 848 480,00               | 53 554 365,00            | 55 799 759,00                 | 54 799 701,24                | 2 245 394,00                          | 0,00                                     | 102,33        |
|                               | Povinné pojistné placené zaměstnavatelem                     | 7320                       | 17 286 103,00               | 18 124 804,00            | 18 330 166,00                 | 18 094 873,00                | 205 382,00                            | 0,00                                     | 99,83         |
|                               | Prevod fondu kulturních a sociálních potřeb                  | 7330                       | 455 839,00                  | 480 548,00               | 498 335,00                    | 494 510,96                   | 17 787,00                             | 0,00                                     | 102,91        |
|                               | Platby zaměstnanců v pracovním poměru                        | 7349                       | 45 588 900,00               | 48 049 785,00            | 49 777 579,00                 | 49 410 144,24                | 1 727 794,00                          | 0,00                                     | 102,83        |
|                               | Platby státních úředníků                                     | 7398                       | 0,00                        | 0,00                     | 0,00                          | 0,00                         | 0,00                                  | 0,00                                     | 0,00          |
|                               | Výdaje spolufinancované zcela nebo částečně z rozpočtu       | 7430                       | 0,00                        | 9 000 000,00             | 9 000 000,00                  | 6 106 028,32                 | 0,00                                  | 0,00                                     | 67,84         |
|                               | v tom: ze státního rozpočtu                                  | 7431                       | 0,00                        | 450 000,00               | 450 000,00                    | 305 305,64                   | 0,00                                  | 0,00                                     | 67,85         |
|                               | podíl rozpočtu Evropské unie                                 | 7432                       | 0,00                        | 8 550 000,00             | 8 550 000,00                  | 5 800 722,68                 | 0,00                                  | 0,00                                     | 67,84         |
|                               | Výdaje vedené v informačním systému programového financování | 7510                       | 13 812 000,00               | 13 812 000,00            | 13 812 000,00                 | 13 024 904,42                | 0,00                                  | 0,00                                     | 94,30         |

VIII. Výdaje na financování programů

| Rozpočtový program ⇄ | Položka ⇄ | Schválený rozpočet v Kč 81 | Rozpočet po změnách v Kč 82 | Konečný rozpočet v Kč 83 | Výsledek poc. roku v Kč 84 | Plnění (%) |
|----------------------|-----------|----------------------------|-----------------------------|--------------------------|----------------------------|------------|
| 10901                | 5137      | 1 434 000,00               | 2 030 653,00                | 2 030 653,00             | 2 003 214,00               | 98,65      |
|                      | 5139      | 170 000,00                 | 142 685,00                  | 142 685,00               | 116 370,25                 | 81,56      |
|                      | 5162      | 700 000,00                 | 560 000,00                  | 560 000,00               | 481 443,61                 | 85,97      |
|                      | 5168      | 0,00                       | 2 000 116,00                | 2 000 116,00             | 1 808 090,44               | 90,40      |
|                      | 5169      | 2 538 000,00               | 387 000,00                  | 387 000,00               | 343 546,98                 | 88,77      |
|                      | 5171      | 2 308 000,00               | 2 827 904,00                | 2 827 904,00             | 2 535 439,80               | 89,66      |
|                      | 5172      | 130 000,00                 | 375 000,00                  | 375 000,00               | 297 301,42                 | 79,28      |
|                      | 6111      | 2 538 000,00               | 1 848 795,00                | 1 848 795,00             | 1 848 795,00               | 100,00     |
|                      | 6121      | 1 956 000,00               | 1 315 027,00                | 1 315 027,00             | 1 265 885,10               | 96,26      |
|                      | 6122      | 300 000,00                 | 331 070,00                  | 331 070,00               | 331 068,04                 | 100,00     |
|                      | 6123      | 750 000,00                 | 678 781,00                  | 678 781,00               | 678 781,00                 | 100,00     |
|                      | 6125      | 790 000,00                 | 1 314 969,00                | 1 314 969,00             | 1 314 968,78               | 100,00     |
|                      | Výsledek  | 13 812 000,00              | 13 812 000,00               | 13 812 000,00            | 13 024 904,42              | 94,30      |

IX. Transfery a půjčky poskytnuté veřejným rozpočtům územ.úrov.

Žádná data pro zobrazení nemožná být nalezena. Příčina je možná v aktuálním výběru proměnné nebo v hodnotách filtrů.

X. Stavby a obráty na bankovních účtech - mimo ČNB

Žádná data pro zobrazení nemožná být nalezena. Příčina je možná v aktuálním výběru proměnné nebo v hodnotách filtrů.

XI. Příjmy z rozpočtu EU - dle nástrojů/zdroje financování

| Paragraf | Položka | Nástroj - detail | Prostředová jednotka | Schválený rozpočet v Kč | Rozpočet po změnách v Kč | Konečný rozpočet v Kč | Výsledek od poč. roku v Kč | Plnění (%) |
|----------|---------|------------------|----------------------|-------------------------|--------------------------|-----------------------|----------------------------|------------|
|          |         |                  |                      | 1                       | 2                        | 3                     | 4                          | 5          |
| 0000     | 4118    | 33               | 5                    | 0,00                    | 8 550 000,00             | 0,00                  | 0,00                       | 0,00       |

XII. Výdaje spolufin. z rozp. EU - dle nástrojů/zdroje finan

| Paragraf | Položka | Nástroj - detail | Prostředová jednotka | Schválený rozpočet v Kč | Rozpočet po změnách v Kč | Konečný rozpočet v Kč | Výsledek od počátku roku v Kč | Plnění (%) |
|----------|---------|------------------|----------------------|-------------------------|--------------------------|-----------------------|-------------------------------|------------|
|          |         |                  |                      | 1                       | 2                        | 3                     | 4                             | 5          |
| 5470     | 5011    | 33               | 1                    | 0,00                    | 109 298,00               | 109 298,00            | 90 926,05                     | 83,19      |
|          |         |                  | 5                    | 0,00                    | 2 076 657,00             | 2 076 657,00          | 1 727 594,95                  | 83,19      |
|          | 5021    | 33               | 1                    | 0,00                    | 12 250,00                | 12 250,00             | 10 007,50                     | 81,69      |
|          |         |                  | 5                    | 0,00                    | 232 750,00               | 232 750,00            | 190 142,50                    | 81,69      |
|          | 5031    | 33               | 1                    | 0,00                    | 27 324,00                | 27 324,00             | 22 732,40                     | 83,20      |
|          |         |                  | 5                    | 0,00                    | 519 165,00               | 519 165,00            | 431 915,60                    | 83,19      |
|          | 5032    | 33               | 1                    | 0,00                    | 9 837,00                 | 9 837,00              | 8 184,30                      | 83,20      |
|          |         |                  | 5                    | 0,00                    | 186 899,00               | 186 899,00            | 155 501,70                    | 83,20      |
|          | 5137    | 33               | 1                    | 0,00                    | 8 563,00                 | 8 563,00              | 8 413,00                      | 98,25      |
|          |         |                  | 5                    | 0,00                    | 162 687,00               | 162 687,00            | 159 764,00                    | 98,20      |
|          | 5139    | 33               | 1                    | 0,00                    | 19 250,00                | 19 250,00             | 17 341,55                     | 90,09      |
|          |         |                  | 5                    | 0,00                    | 365 750,00               | 365 750,00            | 329 489,55                    | 90,09      |
|          | 5161    | 33               | 1                    | 0,00                    | 60,00                    | 60,00                 | 7,60                          | 12,67      |
|          |         |                  | 5                    | 0,00                    | 1 140,00                 | 1 140,00              | 143,40                        | 12,58      |
|          | 5164    | 33               | 1                    | 0,00                    | 14 500,00                | 14 500,00             | 5 462,64                      | 37,67      |
|          |         |                  | 5                    | 0,00                    | 275 500,00               | 275 500,00            | 103 790,17                    | 37,67      |
|          | 5166    | 33               | 1                    | 0,00                    | 111 823,00               | 111 823,00            | 49 516,03                     | 44,28      |
|          |         |                  | 5                    | 0,00                    | 2 124 637,00             | 2 124 637,00          | 940 804,13                    | 44,28      |
|          | 5167    | 33               | 1                    | 0,00                    | 44 650,00                | 44 650,00             | 22 317,60                     | 49,98      |
|          |         |                  | 5                    | 0,00                    | 848 350,00               | 848 350,00            | 424 034,40                    | 49,98      |
|          | 5168    | 33               | 1                    | 0,00                    | 5 000,00                 | 5 000,00              | 4 854,22                      | 97,08      |
|          |         |                  | 5                    | 0,00                    | 95 000,00                | 95 000,00             | 92 230,13                     | 97,08      |
|          | 5169    | 33               | 1                    | 0,00                    | 9 000,00                 | 9 000,00              | 7 620,13                      | 84,67      |
|          |         |                  | 5                    | 0,00                    | 171 000,00               | 171 000,00            | 144 782,27                    | 84,67      |
|          | 5172    | 33               | 1                    | 0,00                    | 1 080,00                 | 1 080,00              | 1 080,00                      | 100,00     |
|          |         |                  | 5                    | 0,00                    | 20 520,00                | 20 520,00             | 20 520,00                     | 100,00     |
|          | 5173    | 33               | 1                    | 0,00                    | 59 272,00                | 59 272,00             | 44 945,51                     | 75,83      |
|          |         |                  | 5                    | 0,00                    | 1 126 175,00             | 1 126 175,00          | 853 964,78                    | 75,83      |
|          | 5175    | 33               | 1                    | 0,00                    | 17 000,00                | 17 000,00             | 10 987,85                     | 64,63      |

| Paragraf | Položka | Název - detail | Prostorová jednotka | Schválený rozpočet v Kč | Rozpočet po změnách v Kč | Konečný rozpočet v Kč | Výsledek od počátku roku v Kč | Plnění (%) |
|----------|---------|----------------|---------------------|-------------------------|--------------------------|-----------------------|-------------------------------|------------|
|          |         |                |                     | 1                       | 2                        | 3                     | 4                             | 5          |
| 5470     | 5175    | 33             | 5                   | 0,00                    | 323 000,00               | 323 000,00            | 208 769,15                    | 64,63      |
|          | 5342    | 33             | 1                   | 0,00                    | 1 093,00                 | 1 093,00              | 909,26                        | 83,19      |
|          |         |                | 5                   | 0,00                    | 20 767,00                | 20 767,00             | 17 275,95                     | 83,19      |

XV. Přehled o zdrojích RF OSS a nakládání s těmito prostředky.

| Členění pen. prostředků RF                                   | Početní stav RF k 1.1. v Kč | Příjmy RF v hod. obd. v Kč | Zap. do př. hod. obd. v Kč | Použito v hod. obd. v Kč | Jiné důvody sn. stavu v Kč | Zůstatek prostř. RF v Kč |
|--|-----------------------------|----------------------------|----------------------------|--------------------------|----------------------------|--------------------------|
|  | 151                         | 152                        | 153                        | 154                      | 155                        | 156                      |
| Prostředky poskytnuté ze zahraničí a peněžní dary celkem     | 1501                        | 0,00                       | 0,00                       | 0,00                     | 0,00                       | 0,00                     |
| z toho: prostředky poskytnuté na stanovený účel celkem       | 1502                        | 0,00                       | 0,00                       | 0,00                     | 0,00                       | 0,00                     |
| prostředky poskytnuté bez uvedení účelu                      | 1503                        | 0,00                       | 0,00                       | 0,00                     | 0,00                       | 0,00                     |
| Odvody neoprávněně použitých nebo zasazených peněžních prost | 1504                        | 0,00                       | 0,00                       | 0,00                     | 0,00                       | 0,00                     |
| Příjmy z prodeje majetku, který pro ČR nabyla OSS darem nebo | 1505                        | 0,00                       | 0,00                       | 0,00                     | 0,00                       | 0,00                     |
| Příjmy z prodeje majetku, se kterým bylo zmocněno hospodařit | 1506                        | 0,00                       | 0,00                       | 0,00                     | 0,00                       | 0,00                     |
| Prostředky převedené podle § 47 celkem (do 31.12.2007)       | 1507                        | 0,00                       | 0,00                       | 0,00                     | 0,00                       | 0,00                     |
| z toho: 1) prostředky určené na financování programů (§ 13   | 1508                        | 0,00                       | 0,00                       | 0,00                     | 0,00                       | 0,00                     |
| 2) prostředky určené na financování programů (§ 13 odst.     | 1509                        | 0,00                       | 0,00                       | 0,00                     | 0,00                       | 0,00                     |
| 3) prostředky určené na financování programů nebo projektů   | 1510                        | 0,00                       | 0,00                       | 0,00                     | 0,00                       | 0,00                     |
| 4) sociální dávky  | 1511                        | 0,00                       | 0,00                       | 0,00                     | 0,00                       | 0,00                     |
| 5) prostředky určené na úhrady škod způsobených pojištěními  | 1512                        | 0,00                       | 0,00                       | 0,00                     | 0,00                       | 0,00                     |
| 6) ostatní   | 1513                        | 0,00                       | 0,00                       | 0,00                     | 0,00                       | 0,00                     |
| Prostředky převedené podle § 50 odst. 2                      | 1514                        | 0,00                       | 0,00                       | 0,00                     | 0,00                       | 0,00                     |
| Celkem   | 1515                        | 0,00                       | 0,00                       | 0,00                     | 0,00                       | 0,00                     |

Odesláno dne:

Razítko:

Podpis vedoucího účetní jednotky:

**KANCELÁŘ  
VEREJNÉHO OCHRÁŇČE PRÁV**  
602 00 Brno - Údolní 39  
Telefon: +420 542 542 111

Došlo dne:

Odpovídající za údaje  
o rozpočtu:

tel.:

542 542 444

o skutečnosti:

tel.:

542 542 417



# Příloha č. 2

## Tabulka č. 1

11.2.2015

### Bilance příjmů a výdajů státního rozpočtu v druhovém členění rozpočtové skladby

Období: 012.2014  
KAPITOLA:309 Kancelář veřejného ochránce práv

v tis.Kč

| třída     | seskue<br>ní<br>položek | podsek.<br>položek | položka                            | UKAZATEL  | Skutečnost 012.2013 | ROZPOČET 012.2014     |                        | Skutečnost 012.2014 | %   | Index |
|-----------|-------------------------|--------------------|------------------------------------|---|---------------------|-----------------------|------------------------|---------------------|-----|-------|
|           |                         |                    |                                    |   |                     | Schválený<br>rozpočet | Rozpočet<br>po změnách |                     |     |       |
|           |                         |                    |                                    |   | 0                   | 1                     | 2                      | 3                   | 3:2 | 3:0   |
|           |                         |                    |                                    | <b>PŘÍJMY</b>   |                     |                       |                        |                     |     |       |
|           |                         | 111-P1119          | **)                                | Daně z příjmů fyzických osob  |                     |                       |                        |                     |     |       |
|           |                         |                    | 1111                               | v tom: Daň z příjmů fyzických osob<br>ze závislé činnosti a funkčních požitků       |                     |                       |                        |                     |     |       |
|           |                         |                    | 1112                               | Daň z příjmů fyzických osob<br>ze samostatné výdělečné činnosti                     |                     |                       |                        |                     |     |       |
|           |                         |                    | 1113                               | Daň z příjmů fyzických osob<br>z kapitálových výnosů                                |                     |                       |                        |                     |     |       |
|           |                         | 112-P1129          | **)                                | Daně z příjmů právnických osob  |                     |                       |                        |                     |     |       |
| 11-       | P1119-                  | P1129              |                                    | <b>Daně z příjmů, zisku a kapitálových výnosů</b>                                   |                     |                       |                        |                     |     |       |
|           |                         | 121-P1219          | **)                                | Obecné daně ze zboží a služeb v tuzemsku  |                     |                       |                        |                     |     |       |
|           |                         |                    | 1211                               | v tom: Daň z přidané hodnoty  |                     |                       |                        |                     |     |       |
|           |                         | 122 a 123          |                                    | Zvláštní daně a poplatky ze zboží a služeb v tuzemsku                               |                     |                       |                        |                     |     |       |
| 12-P1219  |                         |                    |                                    | <b>Daně ze zboží a služeb v tuzemsku</b>  |                     |                       |                        |                     |     |       |
|           |                         |                    | 132                                | Daně a poplatky z provozu motorových vozidel  |                     |                       |                        |                     |     |       |
|           |                         |                    | 133                                | Poplatky a odvody v oblasti životního prostředí (***)                               |                     |                       |                        |                     |     |       |
|           |                         |                    | 134                                | Místní poplatky z vybraných činností a služeb                                       |                     |                       |                        |                     |     |       |
|           |                         |                    | 135                                | Ostatní odvody z vybraných činností a služeb  |                     |                       |                        |                     |     |       |
|           |                         |                    | 136                                | Správní poplatky  |                     |                       |                        |                     |     |       |
|           |                         |                    | 137                                | Poplatky na činnost správních úřadů   |                     |                       |                        |                     |     |       |
| 13        |                         |                    |                                    | <b>Daně a poplatky z vybraných činností a služeb</b>                                |                     |                       |                        |                     |     |       |
|           |                         | 140 - 1409         | **)                                | Daně a cla za zboží a služby ze zahraničí   |                     |                       |                        |                     |     |       |
|           |                         |                    | 1401                               | v tom: Clo  |                     |                       |                        |                     |     |       |
|           |                         |                    | 1402                               | Podíl na vybraných clech  |                     |                       |                        |                     |     |       |
| 14 -1409  |                         |                    |                                    | <b>Daně a cla za zboží a služby ze zahraničí</b>                                    |                     |                       |                        |                     |     |       |
|           |                         |                    | 151                                | Daně z majetku  |                     |                       |                        |                     |     |       |
|           |                         | 152 -1529          | **)                                | Daně z majetkových a kapitálových převodů   |                     |                       |                        |                     |     |       |
|           |                         |                    | 1521,<br>1522, 1523                | v tom: Daň dědická, darovací a z převodu nemovitostí                                |                     |                       |                        |                     |     |       |
| 15 - 1529 |                         |                    |                                    | <b>Majetkové daně</b>   |                     |                       |                        |                     |     |       |
|           |                         | 161, 162           |                                    | Pojistné na sociální zabezpečení<br>a příspěvek na státní politiku zaměstnanosti *) |                     |                       |                        |                     |     |       |
|           | kap31                   | Fin f.712          | Fin f.7121;                        | z toho: Pojistné na důchodové pojištění<br>(z PSP 161 a 162)                        |                     |                       |                        |                     |     |       |
|           |                         |                    | 163                                | Pojistné na veřejné zdravotní pojištění   |                     |                       |                        |                     |     |       |
|           |                         |                    | 164                                | Pojistné na úrazové pojištění   |                     |                       |                        |                     |     |       |
|           |                         |                    | 169                                | Zrušené daně z objemu mezd  |                     |                       |                        |                     |     |       |
| 16        |                         |                    |                                    | <b>Povinné pojištění</b>  |                     |                       |                        |                     |     |       |
|           |                         |                    | 1119, 1129,<br>1219, 1409,<br>1529 | Ostatní daňové příjmy   |                     |                       |                        |                     |     |       |
| 17        |                         |                    | 1119, 1129,<br>1219, 1409,<br>1529 | <b>Ostatní daňové příjmy</b>  |                     |                       |                        |                     |     |       |
| 1         |                         |                    |                                    | <b>DAŇOVÉ PŘÍJMY CELKEM</b><br>(daně, poplatky, pojištění)                          |                     |                       |                        |                     |     |       |
|           |                         |                    |                                    | Z daňových příjmů celkem:   |                     |                       |                        |                     |     |       |
| 1 - 16    |                         |                    |                                    | <b>příjmy z daní a poplatků</b>   |                     |                       |                        |                     |     |       |

**Bilance příjmů a výdajů státního rozpočtu  
v druhovém členění rozpočtové skladby**

Období: 012.2014  
KAPITOLA:309 Kancelář veřejného ochránce práv

v tis.KC

| třída                                  | seskupení položek | podsest. položek | položka | U K A Z A T E L   | R O Z P O Č E T 012.2014 |                    | Skutečnost 012.2014 | %               | Index         |                     |
|--|-------------------|------------------|---------|---|--------------------------|--------------------|---------------------|-----------------|---------------|---------------------|
|  |                   |                  |         |   | Skutečnost 012.2013      | Schválený rozpočet |                     |                 |               | Rozpočet po změnách |
|  |                   |                  |         |   | 0                        | 1                  | 2                   | 3               | 4             | 5                   |
|  |                   | 211              |         | Příjmy z vlastní činnosti   | 68,90                    |                    |                     | 61,60           |               | 89,40               |
|  |                   | 212              |         | Odvody přebytků organizací s přímým vztahem   |                          |                    |                     |                 |               |                     |
|  |                   | 2122             |         | z toho: Odvody příspěvkových organizací   |                          |                    |                     |                 |               |                     |
|  |                   | 2123             |         | Ostatní odvody příspěvkových organizací   |                          |                    |                     |                 |               |                     |
|  |                   | 213              |         | Příjmy z pronájmu majetku   | 980,72                   | 350,00             | 350,00              | 761,63          | 217,61        | 77,66               |
|  |                   | 214              |         | Výnosy z finančního majetku   |                          |                    |                     |                 |               |                     |
|  |                   | 215              |         | Soudní poplatky   |                          |                    |                     |                 |               |                     |
| 21                                     |                   |                  |         | <b>Příjmy z vlastní činnosti a odvody přebytků organizací s přímým vztahem</b>      | <b>1 049,62</b>          | <b>350,00</b>      | <b>350,00</b>       | <b>823,23</b>   | <b>235,21</b> | <b>78,43</b>        |
|  |                   | 221              |         | Přijaté sankční platby  |                          |                    |                     |                 |               |                     |
|  |                   | 222              |         | Přijaté vratky transferů a ostatní příjmy z finančního vypořádání předchozích let   |                          |                    |                     |                 |               |                     |
| 5                                      | 22                |                  |         | <b>Přijaté sankční platby a vratky transferů</b>                                    |                          |                    |                     |                 |               |                     |
|  |                   | 231              |         | Příjmy z prodeje krátkodobého a drobného dlouhodobého majetku                       |                          |                    |                     | 20,70           |               |                     |
|  |                   | 232              |         | Ostatní nedaňové příjmy (PSP 233 zrušeno)   | 69,78                    |                    |                     | 103,36          |               | 148,13              |
|  |                   | 234              |         | Příjmy z využívání výhradních práv k přírodním zdrojům                              |                          |                    |                     |                 |               |                     |
|  |                   | 235              |         | Příjmy za využívání dalších majetkových práv  |                          |                    |                     |                 |               |                     |
|  |                   | 236              |         | Dobrovolné pojistné   |                          |                    |                     |                 |               |                     |
| 23                                     |                   |                  |         | <b>Příjmy z prodeje nekapitálového majetku a ostatní nedaňové příjmy</b>            | <b>69,78</b>             |                    |                     | <b>124,06</b>   |               | <b>177,80</b>       |
|  |                   | 241              |         | Splátky půjčených prostředků od podnikatelských subjektů                            |                          |                    |                     |                 |               |                     |
|  |                   | 242              |         | Splátky půjčených prostředků od obecně prospěšných společností a podobných subjektů |                          |                    |                     |                 |               |                     |
|  |                   | 243              |         | Splátky půjčených prostředků od veřejných rozpočtů ústřední úrovně                  |                          |                    |                     |                 |               |                     |
|  |                   | 244              |         | Splátky půjčených prostředků od veřejných rozpočtů územní úrovně                    |                          |                    |                     |                 |               |                     |
|  |                   | 245              |         | Splátky půjčených prostředků od zřízených a podobných subjektů                      |                          |                    |                     |                 |               |                     |
|  |                   | 246              |         | Splátky půjčených prostředků od obyvatelstva  |                          |                    |                     |                 |               |                     |
|  |                   | 247              |         | Splátky půjčených prostředků ze zahraničí   |                          |                    |                     |                 |               |                     |
|  |                   | 248              |         | Splátky za úhradu dluhů nebo dodávek  |                          |                    |                     |                 |               |                     |
| 24                                     |                   |                  |         | <b>Přijaté splátky půjčených prostředků</b>   |                          |                    |                     |                 |               |                     |
|  |                   | 251              |         | Příjmy sdílené s Evropskou unií   |                          |                    |                     |                 |               |                     |
| 25                                     |                   |                  |         | <b>Příjmy sdílené s nadnárodním orgánem</b>   |                          |                    |                     |                 |               |                     |
| 2                                      |                   |                  |         | <b>NEDAŇOVÉ PŘÍJMY CELKEM</b>   | <b>1 119,39</b>          | <b>350,00</b>      | <b>350,00</b>       | <b>947,29</b>   | <b>270,65</b> | <b>84,63</b>        |
|  |                   | 311              |         | Příjmy z prodeje dlouhodobého majetku (kromě drobného)                              |                          |                    |                     | 7,80            |               |                     |
|  |                   | 312              |         | Ostatní kapitálové příjmy   |                          |                    |                     |                 |               |                     |
| 31                                     |                   |                  |         | <b>Příjmy z prodeje dlouhodobého majetku a ostatní kapitálové příjmy</b>            |                          |                    |                     | <b>7,80</b>     |               |                     |
|  |                   | 320              |         | Příjmy z prodeje dlouhodobého finančního majetku                                    |                          |                    |                     |                 |               |                     |
| 32                                     |                   |                  |         | <b>Příjmy z prodeje dlouhodobého finančního majetku</b>                             |                          |                    |                     |                 |               |                     |
| 3                                      |                   |                  |         | <b>KAPITÁLOVÉ PŘÍJMY CELKEM</b>   |                          |                    |                     | <b>7,80</b>     |               |                     |
|  |                   | 411              |         | Neinvestiční přijaté transfery od veřejných rozpočtů ústř. úrovně                   |                          |                    | 8 550,00            |                 |               |                     |
|  |                   | 4118             |         | z toho: Neinvestiční převody z Národního fondu                                      |                          |                    | 8 550,00            |                 |               |                     |
|  |                   | 412              |         | Neinvestiční přijaté transfery od veřejných rozpočtů územní úrovně                  |                          |                    |                     |                 |               |                     |
|  |                   | 413              |         | Převody z vlastních fondů   | 848,64                   |                    |                     | 527,37          |               | 62,14               |
|  |                   | 416              |         | Neinvestiční přijaté transfery ze zahraničí   |                          |                    |                     |                 |               |                     |
|  |                   | 4153             |         | z toho: Neinvestiční transfery přijaté od Evropské unie                             |                          |                    |                     |                 |               |                     |
|  |                   | 416              |         | Neinvestiční přijaté transfery ze státních finančních aktiv                         |                          |                    |                     |                 |               |                     |
| 41                                     |                   |                  |         | <b>Neinvestiční přijaté transfery</b>   | <b>848,64</b>            |                    | <b>8 550,00</b>     | <b>527,37</b>   | <b>6,17</b>   | <b>62,14</b>        |
|  |                   | 421              |         | Investiční přijaté transfery od veřejných rozpočtů ústřední úrovně                  |                          |                    |                     |                 |               |                     |
|  |                   | 4218             |         | z toho: Investiční převody z Národního fondu  |                          |                    |                     |                 |               |                     |
|  |                   | 422              |         | Investiční přijaté transfery od veřejných rozpočtů územní úrovně                    |                          |                    |                     |                 |               |                     |
|  |                   | 423              |         | Investiční přijaté transfery ze zahraničí   |                          |                    |                     |                 |               |                     |
|  |                   | 4233             |         | z toho: Investiční transfery přijaté od Evropské unie                               |                          |                    |                     |                 |               |                     |
|  |                   | 424              |         | Investiční přijaté transfery ze státních finančních aktiv                           |                          |                    |                     |                 |               |                     |
| 42                                     |                   |                  |         | <b>Investiční přijaté transfery</b>   |                          |                    |                     |                 |               |                     |
| 4                                      |                   |                  |         | <b>PŘIJATÉ TRANSFERY CELKEM</b>   | <b>848,64</b>            |                    | <b>8 550,00</b>     | <b>527,37</b>   | <b>6,17</b>   | <b>62,14</b>        |
| 1,2,3,4                                |                   |                  |         | <b>PŘÍJMY STÁTNÍHO ROZPOČTU CELKEM</b>  | <b>1 968,04</b>          | <b>350,00</b>      | <b>8 900,00</b>     | <b>1 482,46</b> | <b>16,66</b>  | <b>75,33</b>        |
| 11,12,13,14,15,16,17,21,22,23,24,31,32 |                   |                  |         | Kontrolní součet (seskupení položek)  | 1 968,04                 | 350,00             | 8 900,00            | 1 482,46        | 16,66         | 75,33               |

**Bilance příjmů a výdajů státního rozpočtu  
v druhovém členění rozpočtové skladby**

Období: 012.2014

KAPITOLA:309 Kancelář veřejného ochránce práv

v tis Kč

| řídí | sestavní položek | podsek. položek | položka | UKAZATEL   | ROZPOČET 012.2014   |                    |                     | Skutečnost 012.2014 | %             | Index         |
|------|------------------|-----------------|---------|--|---------------------|--------------------|---------------------|---------------------|---------------|---------------|
|      |                  |                 |         |  | Skutečnost 012.2013 | Schválený rozpočet | Rozpočet po změnách |                     |               |               |
|      |                  |                 |         |  | 0                   | 1                  | 2                   |                     |               |               |
|      |                  |                 |         | <b>VÝDAJE</b>  |                     |                    |                     |                     |               |               |
|      |                  | 501             |         | Platy  | 44 204,21           | 45 588,90          | 48 049,79           | 49 410,14           | 102,83        | 111,78        |
|      |                  |                 |         | v tom: Platy zaměstnanců v pracovním poměru  | 44 204,21           | 45 588,90          | 48 049,79           | 49 410,14           | 102,83        | 111,78        |
|      |                  | 5011            |         | Platy zaměstnanců ozbrojených sborů a složek ve služebním poměru   |                     |                    |                     |                     |               |               |
|      |                  | 5012            |         | Platy státních zaměstnanců ve správních úřadech  |                     |                    |                     |                     |               |               |
|      |                  | 5013            |         | Platy zaměstnanců v pracovním poměru odvozané od platů ústavních činitelů  |                     |                    |                     |                     |               |               |
|      |                  | 5014            |         |  |                     |                    |                     |                     |               |               |
|      |                  | 5019            |         | Ostatní platy  |                     |                    |                     |                     |               |               |
|      |                  | 502             |         | Ostatní platby za provedenou práci   | 5 639,00            | 5 259,58           | 5 504,58            | 5 389,58            | 97,91         | 95,58         |
|      |                  |                 |         | v tom: Ostatní osobní výdaje   | 2 263,00            | 2 426,58           | 2 671,58            | 2 206,65            | 82,60         | 97,51         |
|      |                  | 5021            |         | Platy představitelů státní moci a některých orgánů   | 2 843,00            | 2 833,00           | 2 833,00            | 2 665,31            | 94,08         | 93,75         |
|      |                  | 5022            |         | Odměny členů zastupitelstev obcí a krajů   |                     |                    |                     |                     |               |               |
|      |                  | 5023            |         | Odstupné   |                     |                    |                     |                     |               |               |
|      |                  | 5024            |         | Odbytné  |                     |                    |                     |                     |               |               |
|      |                  | 5025            |         | Ochodné  | 533,00              |                    |                     | 517,60              |               | 97,11         |
|      |                  | 5026            |         | Náležitosti osob vykonávajících vojenská cvičení a další vojenskou službu  |                     |                    |                     |                     |               |               |
|      |                  | 5027            |         | Ostatní platby za provedenou práci jinde nezařazené  |                     |                    |                     |                     |               |               |
|      |                  | 5029            |         |  |                     |                    |                     |                     |               |               |
|      |                  | 503             |         | Povinné pojistné placené zaměstnavatelem <sup>9)</sup>   | 16 801,21           | 17 288,10          | 18 124,80           | 18 094,87           | 99,83         | 107,70        |
|      |                  |                 |         | z toho: Pojistné na SZ, příspěv. na politiku zaměstnanosti, veřejné zdravotní pojištění a ostatní povinné pojistné placené zaměstnavatelem | 16 801,21           | 17 288,10          | 18 124,80           | 18 094,87           | 99,83         | 107,70        |
|      |                  | 5031, 2 a 9     |         |  |                     |                    |                     |                     |               |               |
|      |                  | 504             |         | Odměny za užití duševního vlastnictví  |                     |                    |                     |                     |               |               |
|      |                  | 505             |         | Mzdové náhrady   |                     |                    |                     |                     |               |               |
|      |                  | 50              |         | <b>Výdaje na platy, ostatní platby za provedenou práci a pojistné</b>  | <b>66 644,42</b>    | <b>68 136,58</b>   | <b>71 679,17</b>    | <b>72 894,57</b>    | <b>101,70</b> | <b>109,38</b> |
|      |                  | 513             |         | Nákup materiálu  | 3 018,08            | 3 074,00           | 4 473,59            | 3 975,13            | 88,86         | 131,71        |
|      |                  | 514             |         | Úroky a ostatní finanční výdaje  | 22,15               | 50,00              | 50,00               | 34,62               | 69,24         | 156,26        |
|      |                  | 515             |         | Nákup vody, paliv a energie  | 3 891,10            | 5 230,00           | 4 730,00            | 3 746,67            | 79,21         | 96,29         |
|      |                  | 516             |         | Nákup služeb   | 7 880,40            | 9 004,00           | 12 593,78           | 8 915,68            | 70,79         | 113,14        |
|      |                  | 517             |         | Ostatní nákupy   | 2 122,97            | 4 013,75           | 6 525,70            | 5 304,55            | 81,29         | 249,86        |
|      |                  |                 |         | z toho: Opravy a udržování   | 778,26              | 2 308,00           | 2 827,90            | 2 535,44            | 89,66         | 325,78        |
|      |                  | 5171            |         |  |                     |                    |                     |                     |               |               |
|      |                  | 5173            |         | Cestovné (tuzemské i zahraniční)   | 845,42              | 1 180,00           | 2 515,45            | 1 914,10            | 76,09         | 226,41        |
|      |                  | 518             |         | Poskytnuté zálohy, jistiny, záruky a vládní úvěry  |                     |                    |                     |                     |               |               |
|      |                  |                 |         | Výdaje související s neinvestičními nákupy, příspěvků, náhrad a věcné dary   | 554,60              | 1 158,00           | 1 068,00            | 520,68              | 48,75         | 93,88         |
|      |                  | 519             |         |  |                     |                    |                     |                     |               |               |
|      |                  | 51              |         | <b>Neinvestiční nákupy a související výdaje</b>  | <b>17 489,31</b>    | <b>22 629,75</b>   | <b>29 441,07</b>    | <b>22 497,33</b>    | <b>76,41</b>  | <b>128,63</b> |
|      |                  | 521             |         | Neinvestiční transfery podnikatelským subjektům  |                     |                    |                     |                     |               |               |
|      |                  | 522             |         | Neinvestiční transfery neziskovým a podorganizacím   |                     |                    |                     |                     |               |               |
|      |                  |                 |         | z toho: Neinvestiční transfery občanským sdružením   |                     |                    |                     |                     |               |               |
|      |                  | 5222            |         | Ostatní neinvestiční transfery neziskovým a podobným organizacím   |                     |                    |                     |                     |               |               |
|      |                  | 5229            |         | Neinvestiční nedotční transfery podnikatelským subjektům   |                     |                    |                     |                     |               |               |
|      |                  | 523             |         | Neinvestiční nedotční transfery neziskovým a pod. organizacím  |                     |                    |                     |                     |               |               |
|      |                  | 524             |         | Neinvestiční transfery v souvislosti s nemocenským pojištěním  |                     |                    |                     |                     |               |               |
|      |                  | 525             |         |  |                     |                    |                     |                     |               |               |
|      |                  | 52              |         | <b>Neinvestiční transfery soukromoprávním subjektům</b>  |                     |                    |                     |                     |               |               |
|      |                  |                 |         | Neinvestiční transfery veřejným rozpočtům ústřední úrovně  |                     |                    |                     |                     |               |               |
|      |                  | 531             |         |  |                     |                    |                     |                     |               |               |
|      |                  | 5312            |         | z toho: Neinvestiční transfery státním fondům  |                     |                    |                     |                     |               |               |
|      |                  |                 |         | Neinvestiční transfery fondům sociálního a veřejného zdravotního pojištění   |                     |                    |                     |                     |               |               |
|      |                  | 5314            |         |  |                     |                    |                     |                     |               |               |
|      |                  | 5318            |         | Neinvestiční transfery prostředků do státních finančních aktiv   |                     |                    |                     |                     |               |               |

**Bilance příjmů a výdajů státního rozpočtu  
v druhovém členění rozpočtové skladby**

Období: 012.2014  
KAPITOLA:309 Kancelář veřejného ochránce práv

v tis.Kč

| řádek | seznam<br>účetních<br>položek | podsek.<br>položek | položka | UKAZATEL   | Skutečnost 012.2013 | R O Z P O Č E T 012.2014 |                        | Skutečnost 012.2014 | %             | Index         |
|-------|-------------------------------|--------------------|---------|--|---------------------|--------------------------|------------------------|---------------------|---------------|---------------|
|       |                               |                    |         |  |                     | Schválený<br>rozpočet    | Rozpočet<br>po změnách |                     |               |               |
|       |                               |                    |         |  | 0                   | 1                        | 2                      | 3                   | 4             | 5             |
|       | 532                           |                    |         | Neinvestiční transfery veřejným rozpočtům<br><b>územní úrovně</b>  |                     |                          |                        |                     |               |               |
|       |                               |                    | 5321    | v tom: Neinvestiční transfery obcím  |                     |                          |                        |                     |               |               |
|       |                               |                    | 5322    | Neinvestiční transfery obcím v rámci<br>souhrnného dolačného vztahu  |                     |                          |                        |                     |               |               |
|       |                               |                    | 5323    | Neinvestiční transfery krajům  |                     |                          |                        |                     |               |               |
|       |                               |                    | 5324    | Neinvestiční transfery krajům v rámci<br>souhrnného dolačného vztahu   |                     |                          |                        |                     |               |               |
|       |                               |                    | 5325    | Neinvestiční transfery regionálním radám   |                     |                          |                        |                     |               |               |
|       |                               |                    | 5329    | Ostatní neinvestiční transfery veřejným<br>rozpočtům územní úrovně   |                     |                          |                        |                     |               |               |
|       |                               |                    | 533     | Neinvestiční transfery příspěvkovým<br>a podobným organizacím  |                     |                          |                        |                     |               |               |
|       |                               |                    | 534     | Převody vlastním fondům  | 442,25              | 455,94                   | 480,55                 | 494,51              | 102,91        | 111,82        |
|       |                               |                    | 5342    | z toho: Převody fondu kulturních a sociálních potřeb<br>a sociálnímu fondu obcí a krajů                              | 442,25              | 455,94                   | 480,55                 | 494,51              | 102,91        | 111,82        |
|       |                               |                    | 5346    | Převody do fondů organizačních složek státu  |                     |                          |                        |                     |               |               |
|       |                               |                    | 536     | Ostatní neinvestiční transfery jiným veřejným rozpočtům  | 14,41               | 20,00                    | 20,00                  | 12,00               | 60,00         | 83,28         |
|       |                               |                    |         | <b>Neinvestiční transfery veřejnoprávním subjektům<br/>a</b>   |                     |                          |                        |                     |               |               |
|       |                               |                    |         | <b>mezi peněžními fondy téhož subjektu</b>   | <b>456,66</b>       | <b>475,94</b>            | <b>500,55</b>          | <b>506,51</b>       | <b>101,19</b> | <b>110,92</b> |
|       |                               |                    | 541     | Sociální dávky   |                     |                          |                        |                     |               |               |
|       |                               |                    | 542     | Náhrady placené obyvatelstvu   | 143,61              | 400,00                   | 236,00                 | 157,66              | 66,80         | 109,79        |
|       |                               |                    | 549     | Ostatní neinvestiční transfery obyvatelstvu  |                     |                          |                        |                     |               |               |
|       |                               |                    | 54      | <b>Neinvestiční transfery obyvatelstvu</b>   | <b>143,61</b>       | <b>400,00</b>            | <b>236,00</b>          | <b>157,66</b>       | <b>66,80</b>  | <b>109,79</b> |
|       |                               |                    | 551     | Neinvestiční transfery mezinárodním organizacím<br>a nadnárodním orgánům   | 45,78               | 50,00                    | 50,00                  | 48,25               | 96,51         | 105,41        |
|       |                               |                    | 5514    | z toho: Odvody vlastních zdrojů Evropských<br>společenství do rozpočtu Evropské<br>unie podle dané z přídáné hodnoty |                     |                          |                        |                     |               |               |
|       |                               |                    | 5515    | Odvody vlastních zdrojů Evropských<br>společenství do rozpočtu Evropské<br>unie podle hrubého národního důchodu      |                     |                          |                        |                     |               |               |
|       |                               |                    | 552     | Neinvestiční transfery cizím státům  |                     |                          |                        |                     |               |               |
|       |                               |                    | 553     | Ostatní neinvestiční transfery do zahraničí  |                     |                          |                        |                     |               |               |
|       |                               |                    | 55      | <b>Neinvestiční transfery do zahraničí</b>   | <b>45,78</b>        | <b>50,00</b>             | <b>50,00</b>           | <b>48,25</b>        | <b>96,51</b>  | <b>105,41</b> |
|       |                               |                    | 561     | Neinvestiční půjčené prostředky<br>podnikatelským subjektům  |                     |                          |                        |                     |               |               |
|       |                               |                    | 562     | Neinvestiční půjčené prostředky<br>neziskovým a podobným organizacím   |                     |                          |                        |                     |               |               |
|       |                               |                    | 563     | Neinvestiční půjčené prostředky<br>veřejným rozpočtům ústřední úrovně  |                     |                          |                        |                     |               |               |
|       |                               |                    | 564     | Neinvestiční půjčené prostředky<br>veřejným rozpočtům územní úrovně  |                     |                          |                        |                     |               |               |
|       |                               |                    | 565     | Neinvestiční půjčené prostředky<br>příspěvkovým a pod. organizacím   |                     |                          |                        |                     |               |               |
|       |                               |                    | 566     | Neinvestiční půjčené prostředky obyvatelstvu   |                     |                          |                        |                     |               |               |
|       |                               |                    | 567     | Neinvestiční půjčené prostředky do zahraničí   |                     |                          |                        |                     |               |               |
|       |                               |                    | 56      | <b>Neinvestiční půjčené prostředky</b>   |                     |                          |                        |                     |               |               |
|       |                               |                    | 571     | Převody Národnímu fondu na spolufinancování<br>programu PŘÍLEŽ.  |                     |                          |                        |                     |               |               |
|       |                               |                    | 572     | Převody Národnímu fondu na spolufinancování<br>programu ISPA   |                     |                          |                        |                     |               |               |
|       |                               |                    | 573     | Převody Národnímu fondu na spolufinancování<br>programu SAPARD   |                     |                          |                        |                     |               |               |
|       |                               |                    | 574     | Převody Národnímu fondu na spolufinancování<br>komunitárních programů  |                     |                          |                        |                     |               |               |
|       |                               |                    | 575     | Převody Národnímu fondu na spolufinancování<br>ostatních programů Evropských společenství a ČR                       |                     |                          |                        |                     |               |               |
|       |                               |                    | 576     | Převody Národnímu fondu na spolufinancování<br>související s poskytnutím pomoci ČR ze zahraničí                      |                     |                          |                        |                     |               |               |
|       |                               |                    | 577     | Převody ze státního rozpočtu do Národního fondu<br>na vyrovnání kurzových rozdílů                                    |                     |                          |                        |                     |               |               |
|       |                               |                    | 579     | Ostatní převody do Národního fondu   |                     |                          |                        |                     |               |               |
|       |                               |                    | 57      | <b>Neinvestiční převody Národnímu fondu</b>  |                     |                          |                        |                     |               |               |
|       |                               |                    | 580     | Ostatní neinvestiční výdaje  |                     |                          |                        |                     |               |               |
|       |                               |                    | 59      | <b>Ostatní neinvestiční výdaje</b>   |                     |                          |                        |                     |               |               |
| 5     |                               |                    |         | <b>BĚŽNÉ VÝDAJE CELKEM</b>   | <b>84 779,77</b>    | <b>91 592,27</b>         | <b>101 906,79</b>      | <b>96 104,32</b>    | <b>94,31</b>  | <b>113,36</b> |

**Bilance příjmů a výdajů státního rozpočtu  
v druhovém členění rozpočtové skladby**

Období: 012.2014  
KAPITOLA:309 Kancelář veřejného ochránce práv

v tis.Kč

| třída              | sešup<br>ní<br>položek           | podseš<br>ní<br>položek | položka | U K A Z A T E L  | Skutečnost 012.2013 | R O Z P O Č E T 012.2014 |                        | Skutečnost 012.2014 | %             | Index         |
|--------------------|----------------------------------|-------------------------|---------|--|---------------------|--------------------------|------------------------|---------------------|---------------|---------------|
|                    |                                  |                         |         |  |                     | Schválený<br>rozpočet    | Rozpočet<br>po změnách |                     |               |               |
|                    |                                  |                         |         |  |                     |                          |                        |                     |               |               |
|                    |                                  | 611                     |         | Pořízení dlouhodobého nehmotného majetku   | 2 482,02            | 2 636,00                 | 1 848,80               | 1 848,80            | 100,00        | 74,49         |
|                    |                                  | 612                     |         | Pořízení dlouhodobého hmotného majetku   | 2 249,54            | 3 796,00                 | 3 639,85               | 3 590,70            | 98,66         | 159,62        |
|                    |                                  | 613                     |         | Pozemky  |                     |                          |                        |                     |               |               |
|                    |                                  | <b>61</b>               |         | <b>Investiční nákupy a související výdaje</b>  | <b>4 731,56</b>     | <b>6 432,00</b>          | <b>5 488,64</b>        | <b>5 439,50</b>     | <b>99,10</b>  | <b>114,96</b> |
|                    |                                  | 620                     |         | Nákup akcií a majetkových podílů   |                     |                          |                        |                     |               |               |
|                    |                                  | <b>62</b>               |         | <b>Nákup akcií a majetkových podílů</b>  |                     |                          |                        |                     |               |               |
|                    |                                  | 631                     |         | Investiční transfery podnikatelským subjektům  |                     |                          |                        |                     |               |               |
|                    |                                  | 632                     |         | Investiční transfery neziskovým a pod. organizacím   |                     |                          |                        |                     |               |               |
|                    |                                  | 633                     |         | Investiční transfery veřejným rozpočtům<br>ústeřní úrovně  |                     |                          |                        |                     |               |               |
|                    |                                  | 6335                    |         | z toho: investiční transfery státním finančním aktivům   |                     |                          |                        |                     |               |               |
|                    |                                  | 634                     |         | Investiční transfery veřejným rozpočtům<br>územní úrovně   |                     |                          |                        |                     |               |               |
|                    |                                  | 6341                    |         | v tom: Investiční transfery obcím  |                     |                          |                        |                     |               |               |
|                    |                                  | 6342                    |         | Investiční transfery krajům  |                     |                          |                        |                     |               |               |
|                    |                                  | 6343                    |         | Investiční transfery obcím v rámci<br>souhrnného dotačního vztahu  |                     |                          |                        |                     |               |               |
|                    |                                  | 6344                    |         | Investiční transfery krajům v rámci<br>souhrnného dotačního vztahu   |                     |                          |                        |                     |               |               |
|                    |                                  | 6345                    |         | Investiční transfery regionálním radám   |                     |                          |                        |                     |               |               |
|                    |                                  | 6349                    |         | Ostatní investiční transfery veřejným<br>rozpočtům územní úrovně   |                     |                          |                        |                     |               |               |
|                    |                                  | 635                     |         | Investiční transfery příspěvkovým a podobným organizacím   |                     |                          |                        |                     |               |               |
|                    |                                  | 636                     |         | Investiční převody vlastním fondům   |                     |                          |                        |                     |               |               |
|                    |                                  | 637                     |         | Investiční transfery obyvatelstvu  |                     |                          |                        |                     |               |               |
|                    |                                  | 638                     |         | Investiční transfery do zahraničí  |                     |                          |                        |                     |               |               |
|                    |                                  | <b>63</b>               |         | <b>Investiční transfery</b>  |                     |                          |                        |                     |               |               |
|                    |                                  | 641                     |         | Investiční půjčené prostředky podnikatelským subjektům   |                     |                          |                        |                     |               |               |
|                    |                                  | 642                     |         | Investiční půjčené prostředky neziskovým<br>a podobným organizacím   |                     |                          |                        |                     |               |               |
|                    |                                  | 643                     |         | Investiční půjčené prostředky veřejným rozpočtům<br>ústeřní úrovně   |                     |                          |                        |                     |               |               |
|                    |                                  | 644                     |         | Investiční půjčené prostředky veřejným rozpočtům<br>územní úrovně  |                     |                          |                        |                     |               |               |
|                    |                                  | 645                     |         | Investiční půjčené prostředky příspěvkovým<br>a podobným organizacím                                       |                     |                          |                        |                     |               |               |
|                    |                                  | 646                     |         | Investiční půjčené prostředky obyvatelstvu   |                     |                          |                        |                     |               |               |
|                    |                                  | 647                     |         | Investiční půjčené prostředky do zahraničí   |                     |                          |                        |                     |               |               |
|                    |                                  | <b>64</b>               |         | <b>Investiční půjčené prostředky</b>   |                     |                          |                        |                     |               |               |
|                    |                                  | 671                     |         | Investiční převody Národnímu fondu na spolufinancování<br>programu PHARE                                   |                     |                          |                        |                     |               |               |
|                    |                                  | 672                     |         | Investiční převody Národnímu fondu na spolufinancování<br>programu ISPA                                    |                     |                          |                        |                     |               |               |
|                    |                                  | 673                     |         | Investiční převody Národnímu fondu na spolufinancování<br>programu SAPARD                                  |                     |                          |                        |                     |               |               |
|                    |                                  | 674                     |         | Investiční převody Národnímu fondu na spolufinancování<br>komunitárních programů                           |                     |                          |                        |                     |               |               |
|                    |                                  | 675                     |         | Investiční převody Národnímu fondu na spolufinancování<br>ostatních programů Evropských společenství a ČR  |                     |                          |                        |                     |               |               |
|                    |                                  | 676                     |         | Investiční převody Národnímu fondu na spolufinancování<br>související s poskytnutím pomoci ČR ze zahraničí |                     |                          |                        |                     |               |               |
|                    |                                  | 679                     |         | Ostatní investiční převody do Národního fondu  |                     |                          |                        |                     |               |               |
|                    |                                  | <b>67</b>               |         | <b>Investiční převody Národnímu fondu</b>  |                     |                          |                        |                     |               |               |
|                    |                                  | 690                     |         | Ostatní kapitálové výdaje  |                     |                          |                        |                     |               |               |
|                    |                                  | <b>69</b>               |         | <b>Ostatní kapitálové výdaje</b>   |                     |                          |                        |                     |               |               |
| <b>6</b>           |                                  |                         |         | <b>KAPITÁLOVÉ VÝDAJE CELKEM</b>  | <b>4 731,56</b>     | <b>6 432,00</b>          | <b>5 488,64</b>        | <b>5 439,50</b>     | <b>99,10</b>  | <b>114,96</b> |
| <b>5,6</b>         |                                  |                         |         | <b>VÝDAJE STÁTNÍHO ROZPOČTU CELKEM</b>   | <b>89 511,33</b>    | <b>98 024,27</b>         | <b>107 395,43</b>      | <b>101 543,82</b>   | <b>94,55</b>  | <b>113,44</b> |
| <b>1,2,3,4-5,6</b> |                                  |                         |         | <b>Rozdíl příjmů a výdajů státního rozpočtu</b>  | <b>-87 543,30</b>   | <b>-97 674,27</b>        | <b>-98 495,43</b>      | <b>-100 061,36</b>  | <b>101,59</b> | <b>114,30</b> |
|                    | 50,51,52,53,54,55,56,57,59,61,62 |                         |         | Kontrolní součet (sešupení položek)  | 89 511,33           | 98 024,27                | 107 395,43             | 101 543,82          | 94,55         | 113,44        |

**Bilance příjmů a výdajů státního rozpočtu  
v druhovém členění rozpočtové skladby**

Období: 012.2014  
KAPITOLA:309 Kancelář veřejného ochránce práv

v tis.Kč

| řída  | seskupení položek | podsesk. položek | položka | U K A Z A T E L  | R O Z P O Č E T 012.2014 |                    |                     | %                  | Index         |                     |        |
|---|-------------------|------------------|---------|--|--------------------------|--------------------|---------------------|--------------------|---------------|---------------------|--------|
|   |                   |                  |         |  | Skutečnost 012.2013      | Schválený rozpočet | Rozpočet po změnách |                    |               | Skutečnost 012.2014 | plnění |
|   |                   |                  |         |  | 0                        | 1                  | 2                   |                    |               | 3                   | 4      |
| <b>FINANCOVÁNÍ</b>                              |                   |                  |         |  |                          |                    |                     |                    |               |                     |        |
|   |                   |                  | 8111    | Krátkodobé vydané dluhopisy  |                          |                    |                     |                    |               |                     |        |
|   |                   |                  | 8112    | Uhrazené splátky krátkodobých vydaných dluhopisů                           |                          |                    |                     |                    |               |                     |        |
|   |                   |                  | 8113    | Krátkodobé přijaté půjčené prostředky                                      |                          |                    |                     |                    |               |                     |        |
|   |                   |                  | 8114    | Uhrazené splátky krátkodobých přijatých půjčených prostředků               |                          |                    |                     |                    |               |                     |        |
|   |                   |                  | 8115    | Změna stavu krátkodobých prostředků na bankovních účtech                   |                          |                    |                     |                    |               |                     |        |
|   |                   |                  | 8117    | Aktivní krátkodobé operace řízení likvidity - příjmy                       |                          |                    |                     |                    |               |                     |        |
|   |                   |                  | 8118    | Aktivní krátkodobé operace řízení likvidity - výdaje                       |                          |                    |                     |                    |               |                     |        |
|   |                   | 811              |         | <b>Krátkodobé financování</b>  |                          |                    |                     |                    |               |                     |        |
|   |                   |                  | 8121    | Dlouhodobé vydané dluhopisy  |                          |                    |                     |                    |               |                     |        |
|   |                   |                  | 8122    | Uhrazené splátky dlouhodobých vydaných dluhopisů                           |                          |                    |                     |                    |               |                     |        |
|   |                   |                  | 8128    | Aktivní dlouhodobé operace řízení likvidity - výdaje                       |                          |                    |                     |                    |               |                     |        |
|   |                   | 812              |         | <b>Dlouhodobé financování</b>  |                          |                    |                     |                    |               |                     |        |
|   |                   | 81               |         | <b>Financování z tuzemska celkem</b>                                       |                          |                    |                     |                    |               |                     |        |
|   |                   |                  | 8217    | Aktivní krátkodobé operace řízení likvidity - příjmy                       |                          |                    |                     |                    |               |                     |        |
|   |                   |                  | 8218    | Aktivní krátkodobé operace řízení likvidity - výdaje                       |                          |                    |                     |                    |               |                     |        |
|   |                   | 821              |         | <b>Krátkodobé financování</b>  |                          |                    |                     |                    |               |                     |        |
|   |                   |                  | 8221    | Dlouhodobé vydané dluhopisy  |                          |                    |                     |                    |               |                     |        |
|   |                   |                  | 8223    | Dlouhodobé přijaté půjčené prostředky                                      |                          |                    |                     |                    |               |                     |        |
|   |                   |                  | 8224    | Uhrazené splátky dlouhodobých přijatých půjčených prostředků               |                          |                    |                     |                    |               |                     |        |
|   |                   | 822              |         | <b>Dlouhodobé financování</b>  |                          |                    |                     |                    |               |                     |        |
|   |                   | 82               |         | <b>Financování ze zahraničí celkem</b>                                     |                          |                    |                     |                    |               |                     |        |
|   |                   |                  | 830     | Pohyby na účtech pro financování nepatřící na jiné finanční položky        |                          |                    |                     |                    |               |                     |        |
|   |                   | 83               |         | <b>Pohyby na účtech pro financování nepatřící na jiné finanční položky</b> |                          |                    |                     |                    |               |                     |        |
|   |                   |                  | 890     | Opravné položky k peněžním operacím  |                          |                    |                     |                    |               |                     |        |
|   |                   | 89               |         | <b>Opravné položky k peněžním operacím</b>                                 |                          |                    |                     |                    |               |                     |        |
|   |                   | 8                |         | <b>FINANCOVÁNÍ CELKEM</b>  |                          |                    |                     |                    |               |                     |        |
| [(1+2)+(3+4)+(5+6)+8]                           |                   |                  |         |  |                          |                    |                     |                    |               |                     |        |
| <b>Kontrola - rozdíl salda SR a financování</b> |                   |                  |         |  | <b>-87 543,30</b>        | <b>-97 674,27</b>  | <b>-98 495,43</b>   | <b>-100 061,36</b> | <b>101,59</b> | <b>114,30</b>       |        |

Vysvětlivky:

POD - pododdíl  
P - položka  
PSP - podseskupení položek  
SP - seskupení položek

\*) Příjmy z pojistného na SZ a příspěvek na politiku zaměstnanosti se vykazují v podrobnějším členění položek na PSP 161 a 162 rozp. skladby  
\*\*) **Poznámka:** Položky 1119, 1129, 1219, 1409 a 1529 (příjmy ze staré daňové soustavy) zahrnují v PSP 170 Ostatní daňové příjmy položky 1122 a 1123 jsou příjmem územních samosprávných celků  
\*\*\*) týká se kap. Operace státních finančních aktiv (od původců radioaktivních odpadů - příjem jaderného účtu)

## Příloha č. 3

### Tabulka č. 2

#### Plnění závazných ukazatelů státního rozpočtu

Období: leden - prosinec 2014

KAPITOLA: 309 Kancelář veřejného ochránce

práv

v Kč

| Ukazatel   | Rozpočet 2014 |                | Skutečnost 2014 | % plnění |
|--|---------------|----------------|-----------------|----------|
|  | schválený     | po změnách     |                 |          |
|  | 1             | 2              | 3               | 4        |
| <b>Souhrnné ukazatele</b>  |               |                |                 |          |
| Příjmy celkem  | 350 000,00    | 8 900 000,00   | 1 482 460,03    | 16,66    |
| Výdaje celkem  | 98 024 272,00 | 107 395 427,00 | 101 543 822,33  | 94,55    |
| <b>Specifické ukazatele - příjmy</b>   |               |                |                 |          |
| Daňové příjmy <sup>5)</sup>  | 0,00          | 0,00           | 0,00            | 0,00     |
| Nedaňové příjmy, kapitálové příjmy a přijaté transfery celkem  | 350 000,00    | 8 900 000,00   | 1 482 460,03    | 16,66    |
| v tom: příjmy z rozpočtu Evropské unie bez společné zemědělské politiky celkem                               | 0,00          | 8 550 000,00   | 0,00            | 0,00     |
| ostatní nedaňové příjmy, kapitálové příjmy a přijaté transfery celkem  | 350 000,00    | 350 000,00     | 1 482 460,03    | 423,56   |
| <b>Specifické ukazatele - výdaje</b>   |               |                |                 |          |
| Výdaje na zabezpečení plnění úkolů Kanceláře veřejného ochránce práv   | 98 024 272,00 | 107 395 427,00 | 101 543 822,33  | 94,55    |
| <b>Průřezové ukazatele</b>   |               |                |                 |          |
| Platy zaměstnanců a ostatní platby za provedenou práci   | 50 848 480,00 | 53 554 365,00  | 54 799 701,24   | 102,33   |
| Povinné pojistné placené zaměstnavatelem <sup>1)</sup>   | 17 288 103,00 | 18 124 804,00  | 18 094 873,00   | 99,83    |
| Převod fondu kulturních a sociálních potřeb  | 455 939,00    | 480 548,00     | 494 510,96      | 102,91   |
| Platy zaměstnanců v pracovním poměru   | 45 588 900,00 | 48 049 785,00  | 49 410 144,24   | 102,83   |
| Platy státních úředníků  | 0,00          | 0,00           | 0,00            | 0,00     |
| Výdaje spolufinancované zcela nebo částečně z rozpočtu Evropské unie bez společné zemědělské politiky celkem | 0,00          | 9 000 000,00   | 6 106 028,32    | 67,85    |
| v tom: ze státního rozpočtu  | 0,00          | 450 000,00     | 305 305,64      | 67,85    |
| podíl rozpočtu Evropské unie   | 0,00          | 8 550 000,00   | 5 800 722,68    | 67,85    |
| Výdaje vedené v informačním systému programového financování EDS/SMVS celkem                                 | 13 812 000,00 | 13 812 000,00  | 13 024 904,42   | 94,30    |

<sup>1)</sup> povinné pojistné na sociální zabezpečení a příspěvek na státní politiku zaměstnanosti a pojistné na veřejné zdravotní pojištění

<sup>5)</sup> bez příjmů z povinného pojistného na sociální zabezpečení a příspěvek na státní politiku zaměstnanosti, bez příjmů z pojistného na úrazové pojištění

Kapitola: 309 - Kancelář veřejného ochránce práv

**Rozbor zaměstnanosti a čerpání mzdových prostředků za rok 2014**

|  | Schválený rozpočet na rok 2014   |                                |                   |                    |   | Rozpočet 2014 po změnách podle § 23 odstavce 1 písm. a) |                   |                    |                          |                                   | Změny rozpočtu 2014 podle § 23 odstavce 1 písm. b) |   |                          |                                   |  |
|--|--|--------------------------------|-------------------|--------------------|---|---|-------------------|--------------------|--------------------------|-----------------------------------|--|---|--------------------------|-----------------------------------|--|
|  | Prostředky na platy a ostatní platby za provedenou práci (mzdové sádky) v Kč | Prostředky na platy (OON) v Kč | Počet zaměstnanců | Průměrný plat v Kč | Základ: Prostředky na platy za provedenou práci (mzdové sádky) v Kč | Prostředky na platy (OON) v Kč                          | Počet zaměstnanců | Průměrný plat v Kč | Prostředky na platy v Kč | Počet zaměstnanců v roce průměrně | Průměrný plat v Kč                                 | Ostatní platby za provedenou práci (OON) v Kč | Prostředky na platy v Kč | Počet zaměstnanců v roce průměrně |  |
| <b>Organizační složky státu celkem</b>                                     | 50 848 480   | 5 259 580                      | 45 588 900        | 119 31 925         | 53 554 365  | 5 504 580   | 48 049 785        | 122 32 821         | 517 600                  | 1 727 794                         | 1  |   |                          |                                   |  |
| v tom: Platy zaměstnanců v pracovním poměru                                |  |                                |                   |                    |   |   |                   |                    |                          |                                   |  |   |                          |                                   |  |
| Platy zaměstnanců v prac. poměru obzvláště od platů int. čísel             |  |                                |                   |                    |   |   |                   |                    |                          |                                   |  |   |                          |                                   |  |
| Platy představitelů státní moci a některých orgánů                         |  |                                |                   |                    |   |   |                   |                    |                          |                                   |  |   |                          |                                   |  |
| v tom:   |  |                                |                   |                    |   |   |                   |                    |                          |                                   |  |   |                          |                                   |  |
| <b>a) Státní správa celkem</b>   | 0  | 0                              | 0                 | 0                  | 0   | 0   | 0                 | 0                  | 0                        | 0                                 | 0  | 0   | 0                        |                                   |  |
| v tom:   |  |                                |                   |                    |   |   |                   |                    |                          |                                   |  |   |                          |                                   |  |
| <b>I. Ústřední orgán státní správy</b>                                     | 0  | 0                              | 0                 | 0                  | 0   | 0   | 0                 | 0                  | 0                        | 0                                 | 0  | 0   | 0                        |                                   |  |
| <b>II. Organizační složky státu - státní správa celkem</b>                 | 0  | 0                              | 0                 | 0                  | 0   | 0   | 0                 | 0                  | 0                        | 0                                 | 0  | 0   | 0                        |                                   |  |
| <b>III. Správa ve složkách obrany, bezpečnosti, celní a právní ochrany</b> | 0  | 0                              | 0                 | 0                  | 0   | 0   | 0                 | 0                  | 0                        | 0                                 | 0  | 0   | 0                        |                                   |  |
| <b>b) Ostatní organizační složky státu celkem</b>                          | 50 848 480   | 5 259 580                      | 45 588 900        | 119 31 925         | 53 554 365  | 5 504 580   | 48 049 785        | 122 32 821         | 517 600                  | 1 727 794                         | 1  |   |                          |                                   |  |
| v tom: Platy zaměstnanců v pracovním poměru                                |  |                                |                   |                    |   |   |                   |                    |                          |                                   |  |   |                          |                                   |  |
| Platy zaměstnanců v prac. poměru obzvláště od platů int. čísel             |  |                                |                   |                    |   |   |                   |                    |                          |                                   |  |   |                          |                                   |  |
| Platy představitelů státní moci a některých orgánů                         |  |                                |                   |                    |   |   |                   |                    |                          |                                   |  |   |                          |                                   |  |
| <b>Príspevkové organizace celkem</b>                                       | 0  | 0                              | 0                 | 0                  | 0   | 0   | 0                 | 0                  | 0                        | 0                                 | 0  | 0   | 0                        |                                   |  |
| <b>Organizační složky státu a příspěvkové organizace celkem</b>            | 50 848 480   | 5 259 580                      | 45 588 900        | 119 31 925         | 53 554 365  | 5 504 580   | 48 049 785        | 122 32 821         | 517 600                  | 1 727 794                         | 1  |   |                          |                                   |  |

Vypracoval (příjmení, telefon, podpis): Ing. Zdenka Bondyová, tel. 542 542 457  
 Kontroloval (příjmení, telefon, podpis): JUDr. Pavel Porfírek, Ph.D., tel. 542 542 554

*Zdenka Bondyová*

**Poznámka:**  
 Údaje schváleného rozpočtu, rozpočtu po změnách a skutečnosti mají být shodné s údaji v tabulce č. 1 - Bilance příjmů a výdajů státního rozpočtu za hodnocený rok a v tabulce č. 2 - Přehled závazných ukazatelů státního rozpočtu za rok 2014.  
 Prostředky na platy a ostatní platby za provedenou práci organizačních složek státu a mzdové nakłady příspěvkových organizací uvede správní kapitola v Kč.  
 Počet zaměstnanců, počet zaměstnanců v ročním průměru, průměrný roční přepočtený počet zaměstnanců a průměrný plat se uvede po zaokrouhlení v celých číslech (tj. bez desetinných míst).  
 Ve sloupcích 6 až 8 se uvedou údaje schváleného rozpočtu upravené o rozpočtové opatření provedené podle § 23 odstavce 1 písm. a) zák. č. 218/2000 Sb., rozpočtová pravidla povolené překročení rozpočtu výdajů, kterým nedochází ke změně závazného ukazatele, např. evidovaný nárok na podíl úspor z minulých let).  
 Ve sloupcích 14 až 15 se uvede vztah prostředků státního rozpočtu v rámci rozpočtu, kterým nedochází ke změně závazného ukazatele.  
 Ve sloupcích 17 až 19 se uvede skutečné čerpání všech prostředků na platy a ostatní platby za provedenou práci v roce 2014, tj. včetně použitých úspor z minulých let (sl. 22 až 24), čerpání v dalších případech překročení povoleného MF (sl. 25 až 27), čerpání prostředků na podporu vědy a výzkumu (sl. 28), čerpání mimo rozpočtových zdrojů (sl. 29 až 31) a čerpání prostředků vyčleněných na základě rozhodnutí vlády z limitů regulace zaměstnanosti (sl. 32 až 34).  
 Ve sloupci 28 se uvede podpora na vědu a výzkum poskytnutá poskytovatelem příspěvků bez provedení rozpočtového opatření podle § 10 zákona č. 130/2002 Sb.  
**SORCFD** je zjedna pro organizační složky státu ve státních obzvláště, bezpečnosti, celní a právní ochrany, Jemenské organizace složky státu - státní správa zahrnují i skupiny složek stejného druhu.  
 V řádku "prostředky na platy příslušníků a vojáků" se uvedou prostředky na platy rozpočtované na podrobně na pozici 001.  
 U příspěvkových organizací se ve sloupcích prostředky na platy a ostatní platby za provedenou práci uvedou mzdové nakłady a ve sloupcích ostatní platby za provedenou práci se uvedou ostatní osobní nakłady, ve sloupcích 11-13 se uvedou zdroje umožňující přetřechování a ve sloupcích 22-24 pak čerpání zdrojů umožňující přetřechování.



|   | Změny rozpočtu 2014 podle § 23 odstavce 1 písm. c) |                          |                                     |   | Skutečnost za rok 2014                        |                          |                            |                    | Čerpání nároku na použití úspor z minulých let podle § 47 rozpočtových pravidel |                          |                            |                    | Čerpání v dalších případech I povoleného MF   |                          |                            |                    |
|---|--|--------------------------|-------------------------------------|---|---|--------------------------|----------------------------|--------------------|---|--------------------------|----------------------------|--------------------|---|--------------------------|----------------------------|--------------------|
|   | Osazené platby za provedené práci (OODN) v Kč      | Prostředky na platy v Kč | Počet zaměstnanců v průměrném počtu | Prostředky na platy a ostatní platby za provedené práci (množství) v Kč | Osazené platby za provedené práci (OODN) v Kč | Prostředky na platy v Kč | Průměrný počet zaměstnanců | Průměrný plat v Kč | Osazené platby za provedené práci (OODN) v Kč                                   | Prostředky na platy v Kč | Průměrný počet zaměstnanců | Průměrný plat v Kč | Osazené platby za provedené práci (OODN) v Kč | Prostředky na platy v Kč | Průměrný počet zaměstnanců | Průměrný plat v Kč |
|   | 14   | 15                       | 16                                  | 17  | 18  | 18                       | 20                         | 21                 | 22  | 23                       | 24                         | 25                 | 26  | 27                       | 28                         | 29                 |
| <b>Organizační složky státu celkem</b>                              | 0  |                          | 0                                   | 54 799 701  | 5 389 557                                     | 49 410 144               | 123                        | 33 476             | 517 600   | 1 727 794                | 1                          | 0                  | 0   | 0                        | 0                          |                    |
| v tom: Platy zaměstnanců v pracovním poměru                         | 0  |                          | 0                                   |   |   | 49 410 144               | 123                        | 33 476             |   | 1 727 794                | 1                          | 0                  |   | 0                        |                            |                    |
| Platy zaměstnanců v prac. poměru odvozené od platů ast. členů       | 0  |                          | 0                                   |   |   | 0                        | 0                          | 0                  |   | 0                        | 0                          | 0                  |   | 0                        |                            |                    |
| Platy představitelů státní moci a některých orgánů                  | 0  |                          | 0                                   | 2 665 312   |   |                          |                            |                    | 0   |                          |                            |                    |   | 0                        |                            |                    |
| v tom:  |  |                          |                                     |   |   |                          |                            |                    |   |                          |                            |                    |   |                          |                            |                    |
| a) Státní správa celkem   | 0  |                          | 0                                   | 0   | 0   | 0                        | 0                          | 0                  | 0   | 0                        | 0                          | 0                  | 0   | 0                        |                            |                    |
| v tom:  |  |                          |                                     |   |   |                          |                            |                    |   |                          |                            |                    |   |                          |                            |                    |
| II. Ústřední orgán státní správy                                    | 0  |                          | 0                                   | 0   | 0   | 0                        | 0                          | 0                  | 0   | 0                        | 0                          | 0                  | 0   | 0                        |                            |                    |
| III. Organizační složky státu - státní správa celkem                | 0  |                          | 0                                   | 0   | 0   | 0                        | 0                          | 0                  | 0   | 0                        | 0                          | 0                  | 0   | 0                        |                            |                    |
| III. Správa ve složkách obrany, bezpečnosti, celní a právní ochrany | 0  |                          | 0                                   | 0   | 0   | 0                        | 0                          | 0                  | 0   | 0                        | 0                          | 0                  | 0   | 0                        |                            |                    |
| b) Ostatní organizační složky státu celkem                          | 0  |                          | 0                                   | 54 799 701  | 5 389 557                                     | 49 410 144               | 123                        | 33 476             | 517 600   | 1 727 794                | 1                          | 0                  | 0   | 0                        |                            |                    |
| v tom: Platy zaměstnanců v pracovním poměru                         | 0  |                          | 0                                   |   |   | 49 410 144               | 123                        | 33 476             |   | 1 727 794                | 1                          | 0                  |   | 0                        |                            |                    |
| Platy zaměstnanců v prac. poměru odvozené od platů ast. členů       | 0  |                          | 0                                   |   |   | 0                        | 0                          | 0                  |   | 0                        | 0                          | 0                  |   | 0                        |                            |                    |
| Platy představitelů státní moci a některých orgánů                  | 0  |                          | 0                                   | 2 665 312   |   |                          |                            |                    | 0   |                          |                            |                    |   | 0                        |                            |                    |
| Příspěvkové organizace celkem                                       |  |                          |                                     | 0   |   |                          |                            |                    |   |                          |                            |                    |   |                          |                            |                    |
| <b>Organizační složky státu a příspěvkové organizace celkem</b>     | 0  |                          | 0                                   | 54 799 701  | 5 389 557                                     | 49 410 144               | 123                        | 33 476             | 517 600   | 1 727 794                | 1                          | 0                  | 0   | 0                        |                            |                    |

Datum: 17. 2. 2015

|  | Čerpání prostředků na podporu vědy a výzkumu |      | Čerpání mimorozpočtových zdrojů               |                          |  |   | Čerpání prostředků vyčleněných z limitů regulace zaměstnanosti včetně souvisejícího počtu zaměstnanců |  |  |  | Zůstatek fondu odměn k 31.12.2014 |
|--|--|------|---|--------------------------|--|---|---|--|--|--|-----------------------------------|
|  | Průměrný přírůstek počtu zaměstnanců         | v Kč | Ostatní platby za provedenou práci (OON) v Kč | Prostředky na platy v Kč | Průměrný příspěvkový počet zaměstnanců | Ostatní platby za provedenou práci (OON) v Kč | Prostředky na platy v Kč  | Průměrný příspěvkový počet zaměstnanců | Průměrný příspěvkový počet zaměstnanců |  |                                   |
|  | 27   | 28   | 29  | 30                       | 31                                     | 32  | 33  | 34                                     | 35                                     |  |                                   |
| <b>Organizační složky státu celkem</b>                                     | 0  | 0    | 0   | 0                        | 0                                      | 0   | 0   | 0                                      | 0                                      |  |                                   |
| v tom: Platby zaměstnanců v pracovním poměru                               | 0  | 0    | 0   | 0                        | 0                                      | 0   | 0   | 0                                      | 0                                      |  |                                   |
| Platby zaměstnanců v prac. poměru obvozané od platů ast. členů             | 0  | 0    | 0   | 0                        | 0                                      | 0   | 0   | 0                                      | 0                                      |  |                                   |
| Platby představitelů státní moci a sekundárních orgánů                     |  |      |   |                          |  |   |   |  |  |  |                                   |
| v tom:   |  |      |   |                          |  |   |   |  |  |  |                                   |
| <b>a) Státní správa celkem</b>   | 0  | 0    | 0   | 0                        | 0                                      | 0   | 0   | 0                                      | 0                                      |  |                                   |
| v tom:   |  |      |   |                          |  |   |   |  |  |  |                                   |
| <b>I. Ústřední orgán státní správy</b>                                     | 0  | 0    | 0   | 0                        | 0                                      | 0   | 0   | 0                                      | 0                                      |  |                                   |
| <b>II. Organizační složky státu - státní správa celkem</b>                 | 0  | 0    | 0   | 0                        | 0                                      | 0   | 0   | 0                                      | 0                                      |  |                                   |
| <b>III. Správa ve složkách obrany, bezpečnosti, celní a právní ochrany</b> | 0  | 0    | 0   | 0                        | 0                                      | 0   | 0   | 0                                      | 0                                      |  |                                   |
| <b>b) Ostatní organizační složky státu celkem</b>                          | 0  | 0    | 0   | 0                        | 0                                      | 0   | 0   | 0                                      | 0                                      |  |                                   |
| v tom: Platby zaměstnanců v pracovním poměru                               |  |      |   |                          |  |   |   |  |  |  |                                   |
| Platby zaměstnanců v prac. poměru obvozané od platů ast. členů             |  |      |   |                          |  |   |   |  |  |  |                                   |
| Platby představitelů státní moci a sekundárních orgánů                     |  |      |   |                          |  |   |   |  |  |  |                                   |
| <b>Příspěvkové organizace celkem</b>                                       |  |      |   |                          |  |   |   |  |  |  |                                   |
| <b>Organizační složky státu a příspěvkové organizace celkem</b>            | 0  | 0    | 0   | 0                        | 0                                      | 0   | 0   | 0                                      | 0                                      |  |                                   |

**Členění zaměstnanců podle věku a pohlaví - stav k 31. 12. 2014**  
(ve fyzických osobách)

| Věk           | Muži                   | Ženy                   | Celkem                 | %             |
|---------------|------------------------|------------------------|------------------------|---------------|
| do 20         | 0                      | 0                      | 0                      | 0,00          |
| 21-30         | 9                      | 29                     | 38                     | 28,79         |
| 31-40         | 23                     | 27                     | 50                     | 37,88         |
| 41-50         | 2                      | 14                     | 16                     | 12,12         |
| 51-60         | 5                      | 12                     | 17                     | 12,88         |
| 61 a více     | 7                      | 4                      | 11                     | 8,33          |
| <b>Celkem</b> | <b>46</b><br>(34,85 %) | <b>86</b><br>(65,15 %) | <b>132</b><br>(100,00) | <b>100,00</b> |

**Členění zaměstnanců podle vzdělání a pohlaví - stav k 31. 12. 2014**  
(ve fyzických osobách)

| Vzdělání dosažené     | Muži      | Ženy      | Celkem     | %             |
|-----------------------|-----------|-----------|------------|---------------|
| Základní              | 0         | 0         | 0          | 0,00          |
| Vyučen                | 4         | 3         | 7          | 5,30          |
| Střední odborné       | 1         | 0         | 1          | 0,76          |
| Úplné střední         | 0         | 2         | 2          | 1,52          |
| Úplné střední odborné | 5         | 22        | 27         | 20,45         |
| Vyšší odborné         | 1         | 2         | 3          | 2,27          |
| Vysokoškolské         | 36        | 56        | 92         | 69,70         |
| <b>Celkem</b>         | <b>46</b> | <b>86</b> | <b>132</b> | <b>100,00</b> |

Kapitola: 308 Kancelář veřejného ochránce práv

Výdaje účelové určené na programové financování

Tabulka č. 7  
List 1

Období: leden až prosinec 2014

(V tis. Kč)

| Evidenční číslo programu          | Název programu                                     | Kapitálové výdaje účelové určené na programové financování |                 |              | Běžné výdaje účelové určené na programové financování |                 |               | Výdaje účelové určené na programové financování celkem |                  |               |
|-----------------------------------|--|--|-----------------|--------------|---|-----------------|---------------|--|------------------|---------------|
|                                   |  | Rozpočet<br>schválený<br>po změnách                        | Skutečnost      | %<br>plnění  | Rozpočet<br>schválený<br>po změnách                   | Skutečnost      | %<br>plnění   | Rozpočet<br>schválený<br>po změnách                    | Skutečnost       | %<br>plnění   |
| 109010                            | Rozvoj a obnova materiálně technické základny KVOP | 6 432,00   | 5 488,64        | 85,35        | 7 380,00  | 8 323,36        | 111,43        | 13 812,00  | 13 812,00        | 100,00        |
| <b>Celkem za všechny programy</b> |  | <b>6 432,00</b>  | <b>5 488,64</b> | <b>85,35</b> | <b>7 380,00</b>                                       | <b>8 323,36</b> | <b>111,43</b> | <b>13 812,00</b>                                       | <b>13 812,00</b> | <b>100,00</b> |

Vypracoval: Ing. Zdeňka Bondyová, tel. 542 542 457  
(příjmení, telefon, podpis)

*Bondyová*

Kontroloval: JUDr. Pavel Pořízek, Ph. D., tel. 542 542 554  
(příjmení, telefon, podpis)

*Pořízek*

Datum: 17. 2. 2015

Kapitola: 309 Kancelář veřejného ochránce práv VYDAJE KAPITOLY NA FINANCOVÁNÍ SPOLEČNÝCH PROGRAMŮ PROJEKTU ČESKÉ REPUBLIKY, EVROPSKÉ UNIE A FINANČNÍCH MECHANISMŮ Ústředí kapitoly na financování společných programů EU a ČR ze státního rozpočtu v roce 2014 (bez Společné zemědělské politiky) Tabulka č. 8 str. 1

| kód | Program                         | Státní rozpočet |   |            |     |                             |       | Skutečnost k 31.12.2014 |       |                            |       |        |       | % plnění                  |                            |       |
|-----|---------------------------------|-----------------|---|------------|-----|-----------------------------|-------|-------------------------|-------|----------------------------|-------|--------|-------|---------------------------|----------------------------|-------|
|     |                                 | schválený       |   | po změnách |     | programové období 2004-2006 |       | celkem                  |       | kyto příjmem z rozpočtu EU |       | celkem |       | spolufinancování ČR ze SR | kyto příjmem z rozpočtu EU |       |
|     |                                 | 1               | 2 | 3          | 4   | 5                           | 6     | 7                       | 8     | 9                          | 10    | 11     | 12    | 13=10/4                   | 14=11/5                    |       |
|     | OP                              |                 |   |            |     |                             |       |                         |       |                            |       |        |       |                           |                            |       |
|     | OP                              |                 |   |            |     |                             |       |                         |       |                            |       |        |       |                           |                            |       |
|     | OPFSS celkem                    |                 |   |            |     |                             |       |                         |       |                            |       |        |       |                           |                            |       |
|     | Ostatní (výpis)                 |                 |   |            |     |                             |       |                         |       |                            |       |        |       |                           |                            |       |
|     | <b>Celkem</b>                   |                 |   |            |     |                             |       |                         |       |                            |       |        |       |                           |                            |       |
| 33  | OP Lidské zdroje a zaměstnanost |                 |   |            | 450 |                             | 8 550 |                         | 9 000 |                            | 5 801 |        | 6 106 |                           | 67,85                      | 67,85 |
|     | OP                              |                 |   |            | 450 |                             | 8 550 |                         | 9 000 |                            | 5 801 |        | 6 106 |                           | 67,85                      | 67,85 |
|     | OPFSS celkem                    |                 |   |            |     |                             |       |                         |       |                            |       |        |       |                           |                            |       |
|     | Komunitární program (výpis)     |                 |   |            |     |                             |       |                         |       |                            |       |        |       |                           |                            |       |
|     | Komunitární programy celkem     |                 |   |            |     |                             |       |                         |       |                            |       |        |       |                           |                            |       |
|     | Ostatní (výpis)                 |                 |   |            |     |                             |       |                         |       |                            |       |        |       |                           |                            |       |
|     | <b>Celkem</b>                   |                 |   |            | 450 |                             | 8 550 |                         | 9 000 |                            | 5 801 |        | 6 106 |                           | 67,85                      | 67,85 |
|     | OP                              |                 |   |            |     |                             |       |                         |       |                            |       |        |       |                           |                            |       |
|     | OP                              |                 |   |            |     |                             |       |                         |       |                            |       |        |       |                           |                            |       |
|     | OPFSS celkem                    |                 |   |            |     |                             |       |                         |       |                            |       |        |       |                           |                            |       |
|     | Komunitární program (výpis)     |                 |   |            |     |                             |       |                         |       |                            |       |        |       |                           |                            |       |
|     | Komunitární programy celkem     |                 |   |            |     |                             |       |                         |       |                            |       |        |       |                           |                            |       |
|     | Ostatní (výpis)                 |                 |   |            |     |                             |       |                         |       |                            |       |        |       |                           |                            |       |
|     | <b>Celkem</b>                   |                 |   |            |     |                             |       |                         |       |                            |       |        |       |                           |                            |       |
|     | <b>Úhrnem</b>                   |                 |   |            |     |                             |       |                         |       |                            |       |        |       |                           |                            |       |

| kód | Název                           | Náklady z nespolečených výdajů |    |                             |    |        |    | z let 2008 až 2013         |    |        |    |                            |  |  |  |  |
|-----|---------------------------------|--------------------------------|----|-----------------------------|----|--------|----|----------------------------|----|--------|----|----------------------------|--|--|--|--|
|     |                                 | L 31.12.2014                   |    | programové období 2004-2006 |    | celkem |    | kyto příjmem z rozpočtu EU |    | celkem |    | kyto příjmem z rozpočtu EU |  |  |  |  |
|     |                                 | 16                             | 17 | 18                          | 19 | 20     | 21 | 22                         | 23 | 24     | 25 |                            |  |  |  |  |
|     | OP                              |                                |    |                             |    |        |    |                            |    |        |    |                            |  |  |  |  |
|     | OP                              |                                |    |                             |    |        |    |                            |    |        |    |                            |  |  |  |  |
|     | OPFSS celkem                    |                                |    |                             |    |        |    |                            |    |        |    |                            |  |  |  |  |
|     | Ostatní (výpis)                 |                                |    |                             |    |        |    |                            |    |        |    |                            |  |  |  |  |
|     | <b>Celkem</b>                   |                                |    |                             |    |        |    |                            |    |        |    |                            |  |  |  |  |
| 33  | OP Lidské zdroje a zaměstnanost |                                |    |                             |    |        |    |                            |    |        |    |                            |  |  |  |  |
|     | OP                              |                                |    |                             |    |        |    |                            |    |        |    |                            |  |  |  |  |
|     | OPFSS celkem                    |                                |    |                             |    |        |    |                            |    |        |    |                            |  |  |  |  |
|     | Komunitární program (výpis)     |                                |    |                             |    |        |    |                            |    |        |    |                            |  |  |  |  |
|     | Komunitární programy celkem     |                                |    |                             |    |        |    |                            |    |        |    |                            |  |  |  |  |
|     | Ostatní (výpis)                 |                                |    |                             |    |        |    |                            |    |        |    |                            |  |  |  |  |
|     | <b>Celkem</b>                   |                                |    |                             |    |        |    |                            |    |        |    |                            |  |  |  |  |
|     | OP                              |                                |    |                             |    |        |    |                            |    |        |    |                            |  |  |  |  |
|     | OP                              |                                |    |                             |    |        |    |                            |    |        |    |                            |  |  |  |  |
|     | OPFSS celkem                    |                                |    |                             |    |        |    |                            |    |        |    |                            |  |  |  |  |
|     | Komunitární program (výpis)     |                                |    |                             |    |        |    |                            |    |        |    |                            |  |  |  |  |
|     | Komunitární programy celkem     |                                |    |                             |    |        |    |                            |    |        |    |                            |  |  |  |  |
|     | Ostatní (výpis)                 |                                |    |                             |    |        |    |                            |    |        |    |                            |  |  |  |  |
|     | <b>Celkem</b>                   |                                |    |                             |    |        |    |                            |    |        |    |                            |  |  |  |  |
|     | <b>Úhrnem</b>                   |                                |    |                             |    |        |    |                            |    |        |    |                            |  |  |  |  |

Vypracoval: Irena Kozábková, 542 542 393  
 Kontroloval: JUDr. Pavel Poříšek Ph.D., 542 542 554  
 Datum: 17. 2. 2015

Kapitola: 309 Kancelář veřejného ochránce práv

Tabulka č. 9

Výdaje na platy a ostatní platby za provedenou práci v rámci společných programů České republiky a Evropské unie/financovaných z rozpočtu ELUFM

| program   | průměrný měsíční plat v Kč | průměrný přepracovaný počet zaměstnanců |                                   |                        |                                    |        | spoluúčtování ČR ze SR |                    |           | výdaje z rozpočtu ELUFM |            |                    |            | celkem             |              |            |            |              |    |
|---|----------------------------|---|-----------------------------------|------------------------|------------------------------------|--------|------------------------|--------------------|-----------|-------------------------|------------|--------------------|------------|--------------------|--------------|------------|------------|--------------|----|
|   |                            | průměrná měsíční motivace v Kč          | systemizovaná místa <sup>2)</sup> | motivace <sup>3)</sup> | jednorázové navýšení <sup>4)</sup> | celkem | motivace               | prospěšky na platy | celkem    | prospěšky na platy      | motivace   | prospěšky na platy | celkem     | prospěšky na platy | motivace     | celkem     |            |              |    |
| 1   | 2                          | 3                                       | 4                                 | 5                      | 6                                  | 7      | 8                      | 9                  | 10        | 11                      | 12         | 13                 | 14         | 15                 | 16           | 17         | 18         | 19           | 20 |
| OP LZZ *33  | 27 920                     | 1 076                                   | 0                                 | 63                     | 3                                  | 66     | 50 256,35              | 40 668,70          | 10 007,50 | 100 933,55              | 954 870,65 | 772 724,30         | 190 142,50 | 1 917 737,45       | 1 005 127,00 | 813 394,00 | 200 150,00 | 2 016 671,00 |    |
| Organizační složka státu celkem v tom:  |                            |   |                                   |                        |                                    |        |                        |                    |           |                         |            |                    |            |                    |              |            |            |              |    |
| - Státní správa celkem  |                            |   |                                   |                        |                                    |        |                        |                    |           |                         |            |                    |            |                    |              |            |            |              |    |
| v tom:  |                            |   |                                   |                        |                                    |        |                        |                    |           |                         |            |                    |            |                    |              |            |            |              |    |
| - Ústřední orgán státní správy  |                            |   |                                   |                        |                                    |        |                        |                    |           |                         |            |                    |            |                    |              |            |            |              |    |
| - Jednotlivé organizační složky státu - státní správa   |                            |   |                                   |                        |                                    |        |                        |                    |           |                         |            |                    |            |                    |              |            |            |              |    |
| - Jednotlivá organizační složka   |                            |   |                                   |                        |                                    |        |                        |                    |           |                         |            |                    |            |                    |              |            |            |              |    |
| - Jednotlivé organizační složky správy ve složkách obrany, bezpečnosti, celní a právní ochrany    |                            |   |                                   |                        |                                    |        |                        |                    |           |                         |            |                    |            |                    |              |            |            |              |    |
| - Jednotlivá organizační složka celkem  |                            |   |                                   |                        |                                    |        |                        |                    |           |                         |            |                    |            |                    |              |            |            |              |    |
| - Ostatní organizační složky státu  |                            |   |                                   |                        |                                    |        |                        |                    |           |                         |            |                    |            |                    |              |            |            |              |    |
| - Příspěvkové organizace celkem <sup>1)</sup>   |                            |   |                                   |                        |                                    |        |                        |                    |           |                         |            |                    |            |                    |              |            |            |              |    |
| OP LZZ *33  | 27 920                     | 1 076                                   | 0                                 | 63                     | 3                                  | 66     | 50 256,35              | 40 668,70          | 10 007,50 | 100 933,55              | 954 870,65 | 772 724,30         | 190 142,50 | 1 917 737,45       | 1 005 127,00 | 813 394,00 | 200 150,00 | 2 016 671,00 |    |
| Organizační složka státu a příspěvkové organizace celkem  |                            |   |                                   |                        |                                    |        |                        |                    |           |                         |            |                    |            |                    |              |            |            |              |    |
| OP LZZ *33  | 27 920                     | 1 076                                   | 0                                 | 63                     | 3                                  | 66     | 50 256,35              | 40 668,70          | 10 007,50 | 100 933,55              | 954 870,65 | 772 724,30         | 190 142,50 | 1 917 737,45       | 1 005 127,00 | 813 394,00 | 200 150,00 | 2 016 671,00 |    |
| z toho: administrativní personální kapacit <sup>5)</sup> ostatní personální kapacit <sup>6)</sup> |                            |   |                                   |                        |                                    |        |                        |                    |           |                         |            |                    |            |                    |              |            |            |              |    |
| OP LZZ *33  | 27 920                     | 1 076                                   | 0                                 | 63                     | 3                                  | 66     | 50 256,35              | 40 668,70          | 10 007,50 | 100 933,55              | 954 870,65 | 772 724,30         | 190 142,50 | 1 917 737,45       | 1 005 127,00 | 813 394,00 | 200 150,00 | 2 016 671,00 |    |

Pozn. Údaje navazují na tabulku, která je součástí dokumentace k návrhu státního rozpočtu na budoucí rok.   
 1) Organizace ostřeňující podle zákona č. 262/2008 Sb., zákoník práce, a financované ze státního rozpočtu.   
 2) Kapitola MŠMT úvodní údaje příspěvkových organizací v členění ČR/O, regionální školský územní celku a regionální školský územní celku.   
 3) U příspěvkových organizací se ve sloupcích ostatní platby za provedenou práci se úvodní osobní náklady.   
 4) Systemizovaná místa (bez jednorázového navýšení počtu zaměstnanců) v roce 2014.   
 5) Počet zaměstnanců v rámci příjmu, zaměstnané hrazené ze SR a odměňování podle usnesení vlády č. 818/2007 k. postupů při řešení administrativní kapacity Úpravní zboru strukturalních fondů a Fondu soudržnosti na období 2007-2013 část I a bod 4 a jednorázové navýšení v ostatních personálních kapacit.   
 6) Počet zaměstnanců nad rámec schválené systemizace podle usnesení vlády č. 818/2007 k. postupů při řešení administrativní kapacity Úpravní zboru strukturalních fondů a Fondu soudržnosti na období 2007-2013 část I a bod 4 a jednorázové navýšení v ostatních personálních kapacit.   
 7) Počet zaměstnanců podle usnesení vlády č. 1332/2008 o Měsíční finanční obnošení zaměstnanců implementujících Národní strategický referenční rámec v programovém období 2007-2013 a usnesení vlády č. 884/2007 k. zabezpečení auditního orgánu a pověřených subjektů auditních orgánů PAS.   
 8) Počet zaměstnanců v rámci příjmu, zaměstnané hrazené ze strukturálních fondů a Fondu soudržnosti, zaměstnané administrativní nebo realizující finanční mechanismy, komunitární programy, společnou zemědělskou politiku a ostatní programy nebo projekty z rozpočtu EU.   
 9) Platby a ostatní platby za provedenou práci se uvádějí v Kč (bez desetiných míst) a průměrný měsíční přepracovaný počet zaměstnanců se zaokrouhluje na celé čísla.   
 Vypracoval: Irena Kolářová, 542 542 530   
 Datum: 17. 2. 2015   
 Krombolk: JUDr. Pavel Poliška Ph.D., 542 542 554

# Příloha č. 9

Kapitola: 309 Kancelář veřejného ochránce práv  
Období: 2014

Tabulka č. 10

| Příjmy do rozpočtu kapitoly z rozpočtu EU na financování společných programů EU a ČR v roce 2014 (bez Společné zemědělské politiky) |                 |            |                         |                       |  |   | tis. Kč               |
|---|-----------------|------------|-------------------------|-----------------------|--|---|-----------------------|
| Název programu (nástroj slovy)  | Státní rozpočet |            | Skutečnost k 31.12.2014 | mimorozpočtové zdroje | z toho   |   | % plnění<br>6=(3-5):2 |
|   | schválený       | po změnách |                         |                       | příjem prostředků podle § 25 odst. 1 písm. c) zákona č. 218/2000 Sb., ve znění pozdějších předpisů |   |                       |
|   | 1               | 2          | 3                       | 4                     | 5  |   |                       |
| programové období 2004-2006   |                 |            |                         |                       |  |   |                       |
| programové období 2007-2013   |                 |            |                         |                       |  |   |                       |
| OP Lidské zdroje a zaměstnanost (*33)   |                 | 8 550      | -                       | -                     | -  | - | -                     |
| programové období 2014-20yy   |                 |            |                         |                       |  |   |                       |
| <b>Ú h r n e m</b>  |                 |            |                         |                       |  |   |                       |
| z toho:   |                 |            |                         |                       |  |   |                       |
| Operační programy/FS progr.obd.2004-2006  |                 |            |                         |                       |  |   |                       |
| Operační programy progr.obd. 2007-2013  |                 | 8 550      | -                       | -                     | -  | - | -                     |
| programy progr.obd. 2014-20yy   |                 |            |                         |                       |  |   |                       |
| Transition Facility celkem  |                 |            |                         |                       |  |   |                       |
| Komunitární programy celkem   |                 |            |                         |                       |  |   |                       |
| Ostatní celkem  |                 |            |                         |                       |  |   |                       |

| Příjmy do rozpočtu kapitoly z rozpočtu EU na Společnou zemědělskou politiku |                 |            |                         |                       |  |  | tis. Kč               |
|---|-----------------|------------|-------------------------|-----------------------|--|--|-----------------------|
| název (nástroj slovy)   | Státní rozpočet |            | Skutečnost k 31.12.20xx | mimorozpočtové zdroje | z toho   |  | % plnění<br>6=(3-5):2 |
|   | schválený       | po změnách |                         |                       | příjem prostředků podle § 25 odst. 1 písm. c) zákona č. 218/2000 Sb., ve znění pozdějších předpisů |  |                       |
|   | 1               | 2          | 3                       | 4                     | 5  |  |                       |
| programové období 2004-2006   |                 |            |                         |                       |  |  |                       |
| přímé platby  |                 |            |                         |                       |  |  |                       |
| Horizontální plán rozvoje venkova   |                 |            |                         |                       |  |  |                       |
| Celkem  |                 |            |                         |                       |  |  |                       |
| programové období 2007-2013   |                 |            |                         |                       |  |  |                       |
| přímé platby  |                 |            |                         |                       |  |  |                       |
| Program rozvoje venkova   |                 |            |                         |                       |  |  |                       |
| Společná organizace trhu  |                 |            |                         |                       |  |  |                       |
| Celkem  |                 |            |                         |                       |  |  |                       |
| programové období 2014-20yy   |                 |            |                         |                       |  |  |                       |
| Celkem  |                 |            |                         |                       |  |  |                       |
| <b>Ú h r n e m</b>  |                 |            |                         |                       |  |  |                       |

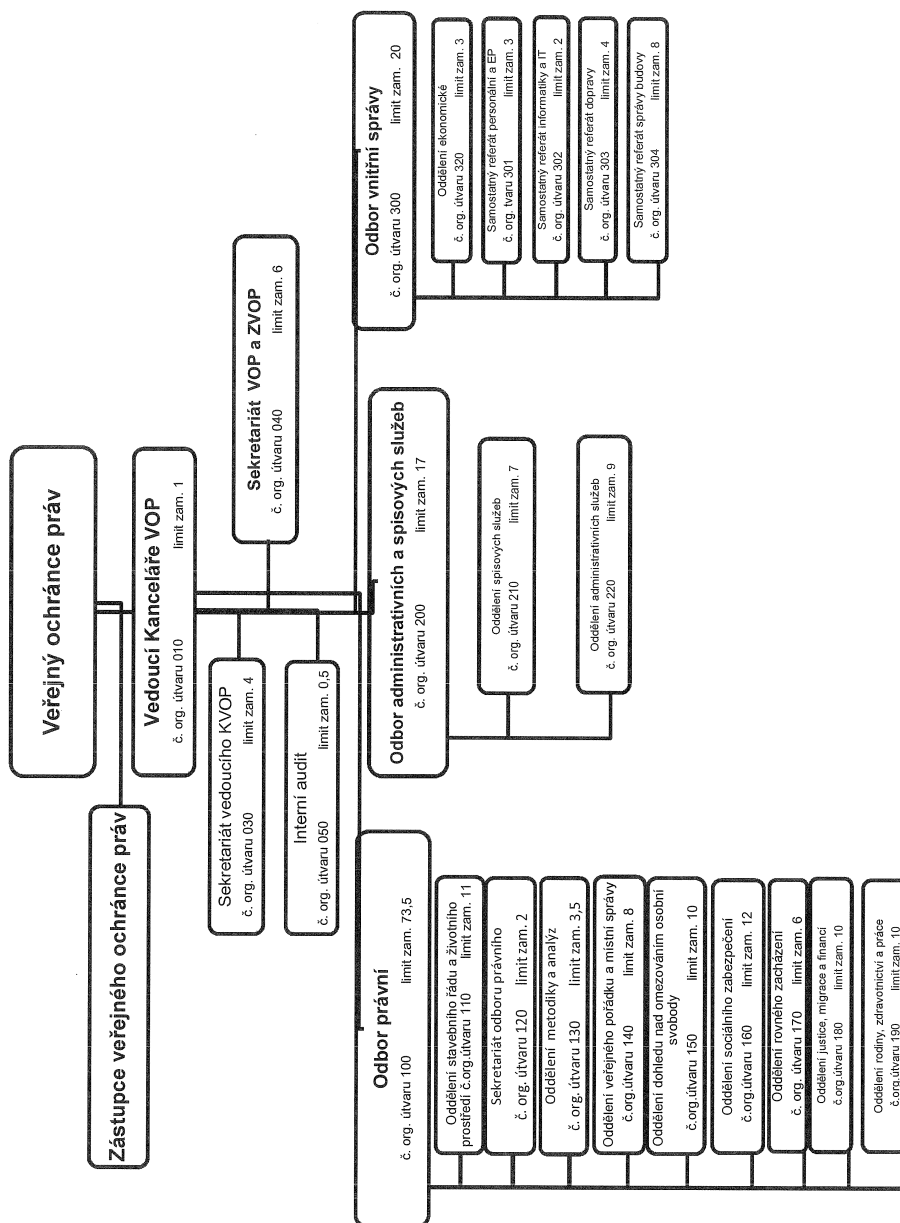
| Příjmy do rozpočtu kapitoly z finančních mechanismů |                 |            |                         |                       |  |  | tis. Kč               |
|---|-----------------|------------|-------------------------|-----------------------|--|--|-----------------------|
| Finanční mechanismy (název)                         | Státní rozpočet |            | Skutečnost k 31.12.20xx | mimorozpočtové zdroje | z toho   |  | % plnění<br>6=(3-5):2 |
|   | schválený       | po změnách |                         |                       | příjem prostředků podle § 25 odst. 1 písm. c) zákona č. 218/2000 Sb., ve znění pozdějších předpisů |  |                       |
|   | 1               | 2          | 3                       | 4                     | 5  |  |                       |
| programové období 2004-2006                         |                 |            |                         |                       |  |  |                       |
| Celkem  |                 |            |                         |                       |  |  |                       |
| programové období 2007-2013                         |                 |            |                         |                       |  |  |                       |
| Celkem  |                 |            |                         |                       |  |  |                       |
| programové období 2014-20yy                         |                 |            |                         |                       |  |  |                       |
| Celkem  |                 |            |                         |                       |  |  |                       |
| <b>Ú h r n e m</b>                                  |                 |            |                         |                       |  |  |                       |

Sestavil: Irena Koželuhová, 542 542 393

Kontroloval: JUDr. Pavel Pořížek Ph.D., 542 542 554

Datum: 17. 2. 2015

Organizační schéma Kanceláře veřejného ochránce práv



Celkový limit zaměstnanců Kanceláře veřejného ochránce práv: 122

Stav k 31. 12. 2014